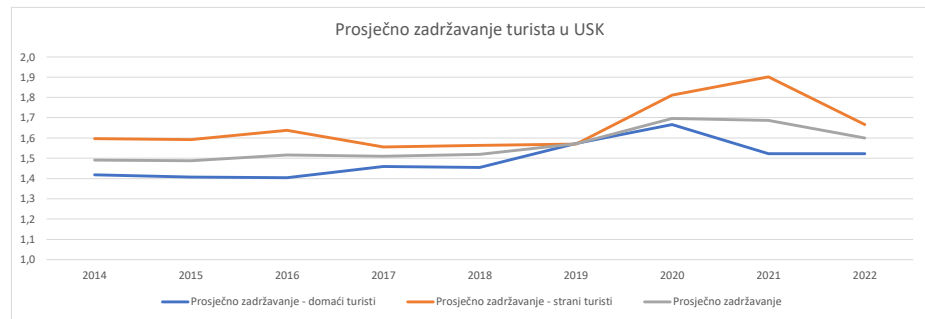
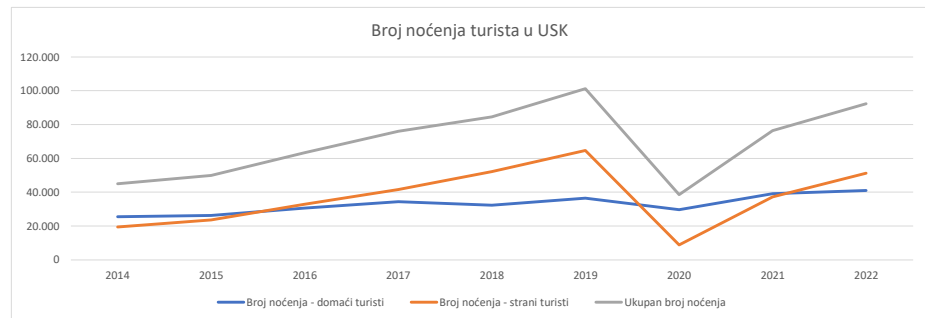
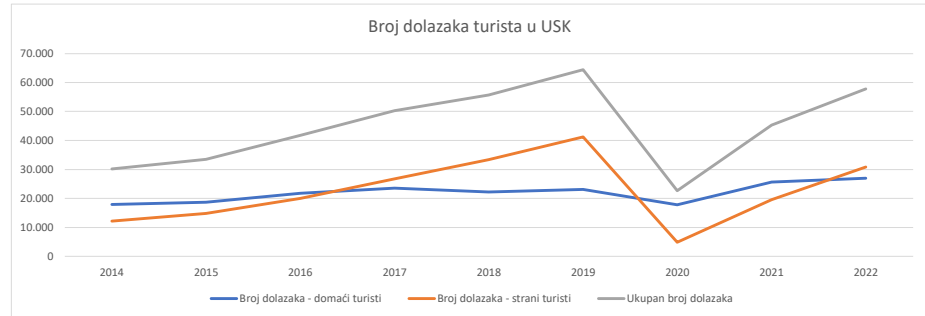
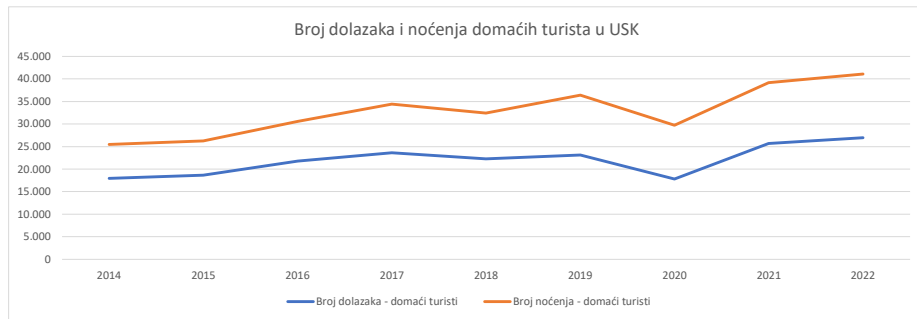
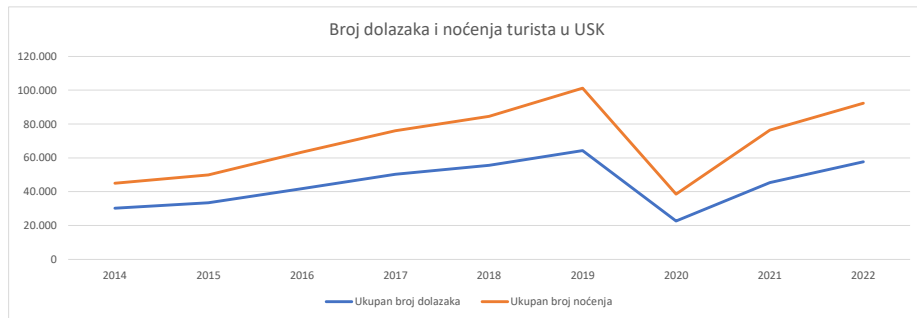
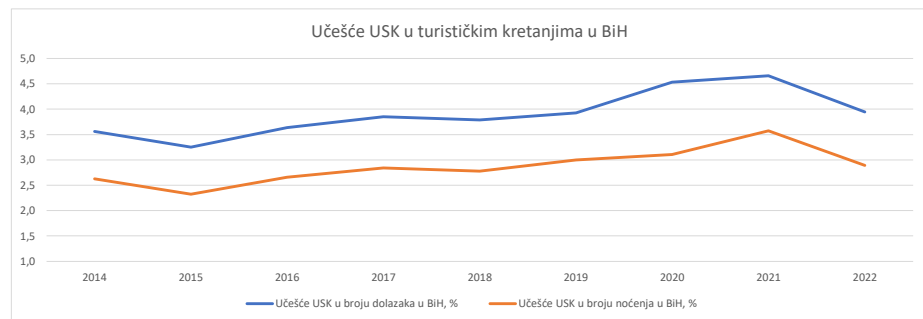
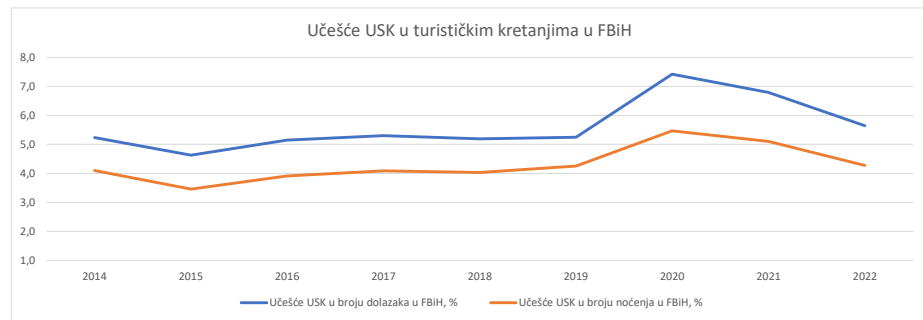
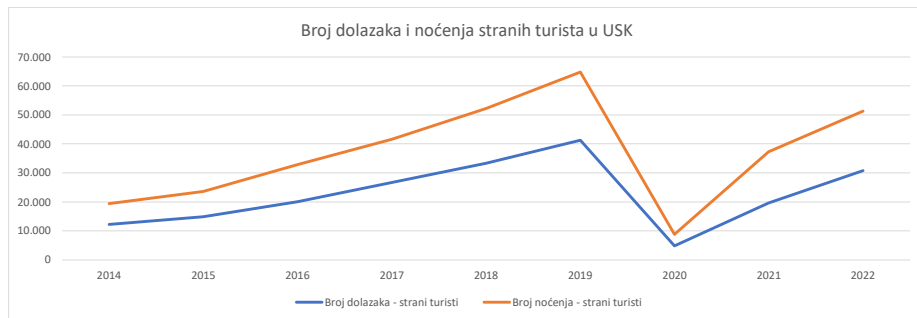


Zbirni pregled turističke statistike USK

USK	2014	2015	2016	2017	2018	2019	2020	2021	2022
Broj dolazaka - domaći turisti	17.957	18.672	21.747	23.589	22.268	23.132	17.826	25.690	26.986
Broj dolazaka - strani turisti	12.183	14.838	20.047	26.721	33.365	41.284	4.876	19.593	30.790
Ukupan broj dolazaka	30.140	33.510	41.794	50.310	55.633	64.416	22.702	45.283	57.776
Broj noćenja - domaći turisti	25.468	26.266	30.558	34.416	32.403	36.394	29.691	39.129	41.091
Broj noćenja - strani turisti	19.446	23.615	32.838	41.573	52.162	64.816	8.834	37.269	51.320
Ukupan broj noćenja	44.914	49.881	63.396	75.989	84.565	101.210	38.525	76.398	92.411
Prosječno zadržavanje - domaći turisti	1,4	1,4	1,4	1,5	1,5	1,6	1,7	1,5	1,5
Prosječno zadržavanje - strani turisti	1,6	1,6	1,6	1,6	1,6	1,6	1,8	1,9	1,7
Prosječno zadržavanje	1,5	1,5	1,5	1,5	1,5	1,6	1,7	1,7	1,6
Učešće USK u broju dolazaka u FBiH, %	5,2	4,6	5,1	5,3	5,2	5,2	7,4	6,8	5,6
Učešće USK u broju noćenja u FBiH, %	4,1	3,5	3,9	4,1	4,0	4,3	5,5	5,1	4,3
Učešće USK u broju dolazaka u BiH, %	3,6	3,3	3,6	3,8	3,8	3,9	4,5	4,7	3,9
Učešće USK u broju noćenja u BiH, %	2,6	2,3	2,7	2,8	2,8	3,0	3,1	3,6	2,9





Ukupan broj dolazaka

Broj dolazaka	2014	2015	2016	2017	2018	2019	2020	2021	2022
Kanton 1. UNSKO - SANSKI	30.140	33.510	41.794	50.310	55.633	64.416	22.702	45.283	57.776
Kanton 2. POSAVSKI	6.842	7.500	5.226	10.096	12.211	10.975	3.156	7.895	6.119
Kanton 3. TUZLANSKI	35.432	41.799	44.482	46.231	47.331	48.883	20.877	37.196	51.278
Kanton 4. ZENIČKO - DOBOJSKI	19.242	17.546	20.637	25.316	31.719	38.582	22.956	41.312	46.542
Kanton 5. BOŠANSKO - PODRINJSKI	2.467	3.002	2.440	2.474	2.523	2.335	881	1.935	2.783
Kanton 6. SREDNJOBOSANSKI	36.137	42.424	44.936	48.132	48.489	54.028	22.990	52.341	52.674
Kanton 7. HERCEGOVAČKO - NERETVANSKI	135.538	202.161	233.770	270.810	287.094	317.311	66.637	126.040	216.262
Kanton 8. ZAPADNO - HERCEGOVAČKI	3.972	4.232	3.564	3.679	6.134	9.740	3.402	5.711	9.120
Kanton 9. SARAJEVSKI	301.319	364.281	408.621	482.497	570.219	667.756	136.304	339.370	568.602
Kanton 10.	4.477	6.934	7.094	9.449	9.744	12.949	5.985	9.615	13.026
Federacija Bosne i Hercegovine	575.566	723.389	812.564	948.994	1.071.097	1.226.975	305.890	666.698	1.024.182
Bosna i Hercegovina	846.581	1.029.526	1.150.039	1.307.550	1.467.807	1.641.201	500.916	971.302	1.464.216

Bazni indeksi, 2014=100

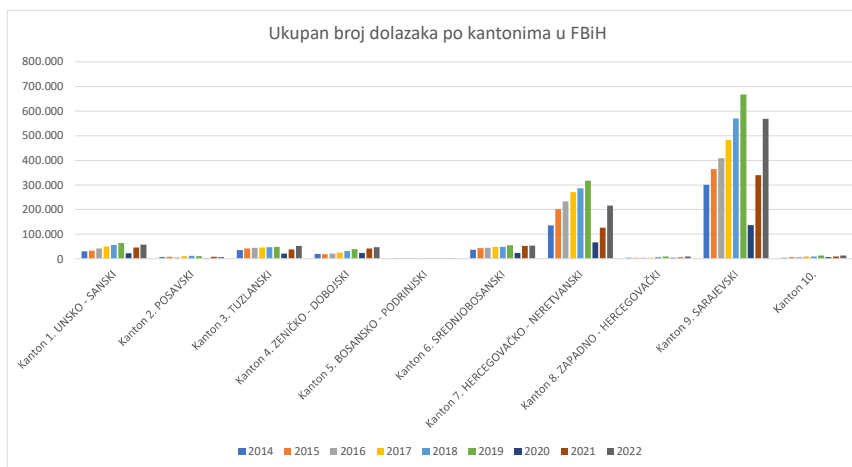
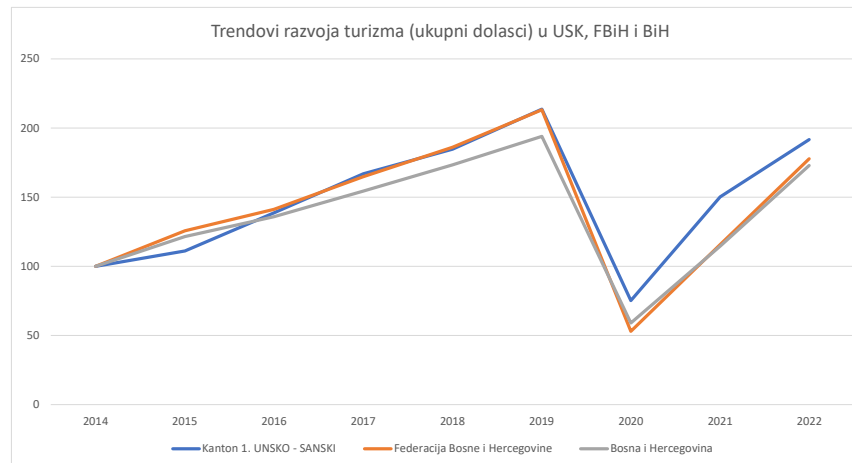
Broj dolazaka	2014	2015	2016	2017	2018	2019	2020	2021	2022
Kanton 1. UNSKO - SANSKI	100	111	139	167	185	214	75	150	192
Kanton 2. POSAVSKI	100	110	76	148	178	160	46	115	89
Kanton 3. TUZLANSKI	100	118	126	130	134	138	59	105	145
Kanton 4. ZENIČKO - DOBOJSKI	100	91	107	132	165	201	119	215	242
Kanton 5. BOŠANSKO - PODRINJSKI	100	122	99	100	102	95	36	78	113
Kanton 6. SREDNJOBOSANSKI	100	117	124	133	134	150	64	145	146
Kanton 7. HERCEGOVAČKO - NERETVANSKI	100	149	172	200	212	234	49	93	160
Kanton 8. ZAPADNO - HERCEGOVAČKI	100	107	90	93	154	245	86	144	230
Kanton 9. SARAJEVSKI	100	121	136	160	189	222	45	113	189
Kanton 10.	100	155	158	211	218	289	134	215	291
Federacija Bosne i Hercegovine	100	126	141	165	186	213	53	116	178
Bosna i Hercegovina	100	122	136	154	173	194	59	115	173

Lančani indeksi

Broj dolazaka	2014	2015	2016	2017	2018	2019	2020	2021	2022
Kanton 1. UNSKO - SANSKI	100	111	125	120	111	116	35	199	128
Kanton 2. POSAVSKI	100	110	70	193	121	90	29	250	78
Kanton 3. TUZLANSKI	100	118	106	104	102	103	43	178	138
Kanton 4. ZENIČKO - DOBOJSKI	100	91	118	123	125	122	59	180	113
Kanton 5. BOŠANSKO - PODRINJSKI	100	122	81	101	102	93	38	220	144
Kanton 6. SREDNJOBOSANSKI	100	117	106	107	101	111	43	228	101
Kanton 7. HERCEGOVAČKO - NERETVANSKI	100	149	116	116	106	111	21	189	172
Kanton 8. ZAPADNO - HERCEGOVAČKI	100	107	84	103	167	159	35	168	160
Kanton 9. SARAJEVSKI	100	121	112	118	118	117	20	249	168
Kanton 10.	100	155	102	133	103	133	46	161	135
Federacija Bosne i Hercegovine	100	126	112	117	113	115	25	218	154
Bosna i Hercegovina	100	122	112	114	112	112	31	194	151

Učešće u ukupnom broju dolazaka u FBiH, %

Broj dolazaka	2014	2015	2016	2017	2018	2019	2020	2021	2022
Kanton 1. UNSKO - SANSKI	5,2	4,6	5,1	5,3	5,2	5,2	7,4	6,8	5,6
Kanton 2. POSAVSKI	1,2	1,0	0,6	1,1	1,1	0,9	1,0	1,2	0,6
Kanton 3. TUZLANSKI	6,2	5,8	5,5	4,9	4,4	4,0	6,8	5,6	5,0
Kanton 4. ZENIČKO - DOBOJSKI	3,3	2,4	2,5	2,7	3,0	3,1	7,5	6,2	4,5
Kanton 5. BOŠANSKO - PODRINJSKI	0,4	0,4	0,3	0,3	0,2	0,2	0,3	0,3	0,3
Kanton 6. SREDNJOBOSANSKI	6,3	5,9	5,5	5,1	4,5	4,4	7,5	7,9	5,1
Kanton 7. HERCEGOVAČKO - NERETVANSKI	23,5	27,9	28,8	28,5	26,8	25,9	21,8	18,9	21,1
Kanton 8. ZAPADNO - HERCEGOVAČKI	0,7	0,6	0,4	0,4	0,6	0,8	1,1	0,9	0,9
Kanton 9. SARAJEVSKI	52,4	50,4	50,3	50,8	53,2	54,4	44,6	50,9	55,5
Kanton 10.	0,8	1,0	0,9	1,0	0,9	1,1	2,0	1,4	1,3



Učešće u ukupnom broju dolazaka u BiH, %

Broj dolazaka	2014	2015	2016	2017	2018	2019	2020	2021	2022
Kanton 1. UNSKO - SANSKI	3,6	3,3	3,6	3,8	3,8	3,9	4,5	4,7	3,9
Kanton 2. POŠAVSKI	0,8	0,7	0,5	0,8	0,8	0,7	0,6	0,8	0,4
Kanton 3. TUZLANSKI	4,2	4,1	3,9	3,5	3,2	3,0	4,2	3,8	3,5
Kanton 4. ZENIČKO - DOBOJSKI	2,3	1,7	1,8	1,9	2,2	2,4	4,6	4,3	3,2
Kanton 5. BOŠANSKO - PODRINJSKI	0,3	0,3	0,2	0,2	0,2	0,1	0,2	0,2	0,2
Kanton 6. SREDNJOBOSANSKI	4,3	4,1	3,9	3,7	3,3	3,3	4,6	5,4	3,6
Kanton 7. HERCEGOVAČKO - NERETVANSKI	16,0	19,6	20,3	20,7	19,6	19,3	13,3	13,0	14,8
Kanton 8. ZAPADNO - HERCEGOVAČKI	0,5	0,4	0,3	0,3	0,4	0,6	0,7	0,6	0,6
Kanton 9. SARAJEVSKI	35,6	35,4	35,5	36,9	38,8	40,7	27,2	34,9	38,8
Kanton 10.	0,5	0,7	0,6	0,7	0,7	0,8	1,2	1,0	0,9

Ukupan broj noćenja

Broj noćenja	2014	2015	2016	2017	2018	2019	2020	2021	2022
Kanton 1. UNSKO - SANSKI	44.914	49.881	63.396	75.989	84.565	101.210	38.525	76.398	92.411
Kanton 2. POSAVSKI	11.614	11.593	8.234	13.988	16.696	15.310	5.330	11.448	8.998
Kanton 3. TUZLANSKI	65.729	87.631	83.562	80.011	82.237	91.923	40.338	70.651	92.780
Kanton 4. ZENIČKO - DOBOJSKI	38.758	34.148	40.247	52.352	97.297	125.317	79.420	114.268	138.555
Kanton 5. BOŠANSKO - PODRINJSKI	5.563	5.130	5.595	5.330	5.213	4.733	4.205	6.265	7.809
Kanton 6. SREDNJOBOSANSKI	68.057	78.926	81.952	88.194	89.357	90.381	41.097	92.791	93.713
Kanton 7. HERCEGOVAČKO - NERETVANSKI	267.859	461.535	492.810	553.847	582.041	607.508	204.237	297.635	499.403
Kanton 8. ZAPADNO - HERCEGOVAČKI	5.916	6.326	5.724	6.092	9.517	14.513	5.905	9.723	15.842
Kanton 9. SARAJEVSKI	579.553	693.008	827.161	967.370	1.112.031	1.309.113	274.973	800.846	1.191.072
Kanton 10.	7.023	11.251	11.199	17.689	16.563	19.693	9.622	16.205	22.130
Federacija Bosne i Hercegovine	1.094.986	1.439.429	1.619.880	1.860.862	2.095.517	2.379.701	703.652	1.496.230	2.162.713
Bosna i Hercegovina	1.711.480	2.144.467	2.383.056	2.677.641	3.046.761	3.374.452	1.240.983	2.135.865	3.194.681

Bazni indeksi, 2014=100

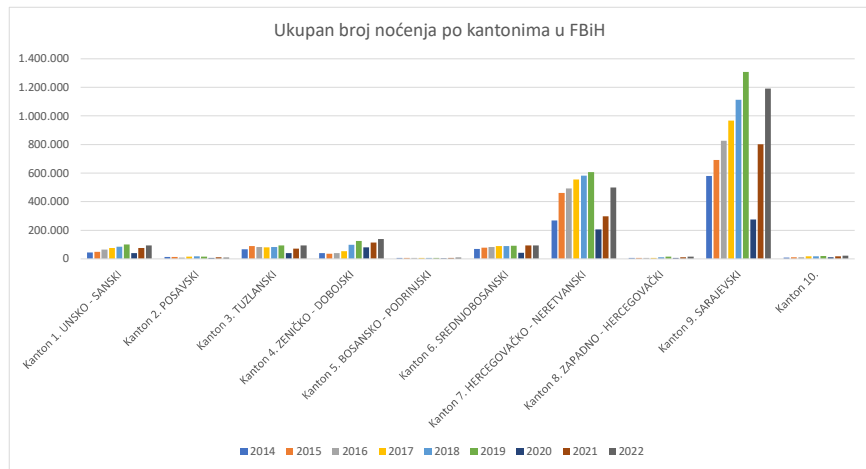
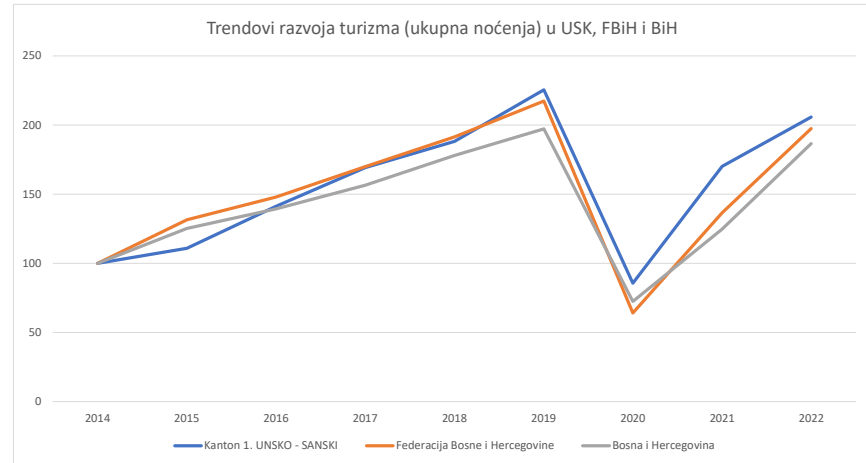
Broj noćenja	2014	2015	2016	2017	2018	2019	2020	2021	2022
Kanton 1. UNSKO - SANSKI	100	111	141	169	188	225	86	170	206
Kanton 2. POSAVSKI	100	100	71	120	144	132	46	99	77
Kanton 3. TUZLANSKI	100	133	127	122	125	140	61	107	141
Kanton 4. ZENIČKO - DOBOJSKI	100	88	104	135	251	323	205	295	357
Kanton 5. BOŠANSKO - PODRINJSKI	100	92	101	96	94	85	76	113	140
Kanton 6. SREDNJOBOSANSKI	100	116	120	130	131	133	60	136	138
Kanton 7. HERCEGOVAČKO - NERETVANSKI	100	172	184	207	217	227	76	111	186
Kanton 8. ZAPADNO - HERCEGOVAČKI	100	107	97	103	161	245	100	164	268
Kanton 9. SARAJEVSKI	100	120	143	167	192	226	47	138	206
Kanton 10.	100	160	159	252	236	280	137	231	315
Federacija Bosne i Hercegovine	100	131	148	170	191	217	64	137	198
Bosna i Hercegovina	100	125	139	156	178	197	73	125	187

Lančani indeksi

Broj noćenja	2014	2015	2016	2017	2018	2019	2020	2021	2022
Kanton 1. UNSKO - SANSKI	100	111	127	120	111	120	38	198	121
Kanton 2. POSAVSKI	100	100	71	170	119	92	35	215	79
Kanton 3. TUZLANSKI	100	133	95	96	103	112	44	175	131
Kanton 4. ZENIČKO - DOBOJSKI	100	88	118	130	186	129	63	144	121
Kanton 5. BOŠANSKO - PODRINJSKI	100	92	109	95	98	91	89	149	125
Kanton 6. SREDNJOBOSANSKI	100	116	104	108	101	101	45	226	101
Kanton 7. HERCEGOVAČKO - NERETVANSKI	100	172	107	112	105	104	34	146	168
Kanton 8. ZAPADNO - HERCEGOVAČKI	100	107	90	106	156	152	41	165	163
Kanton 9. SARAJEVSKI	100	120	119	117	115	118	21	291	149
Kanton 10.	100	160	100	158	94	119	49	168	137
Federacija Bosne i Hercegovine	100	131	113	115	113	114	30	213	145
Bosna i Hercegovina	100	125	111	112	114	111	37	172	150

Učešće u ukupnom broju noćenja u FBiH, %

Broj noćenja	2014	2015	2016	2017	2018	2019	2020	2021	2022
Kanton 1. UNSKO - SANSKI	4,1	3,5	3,9	4,1	4,0	4,3	5,5	5,1	4,3
Kanton 2. POSAVSKI	1,1	0,8	0,5	0,8	0,8	0,6	0,8	0,8	0,4
Kanton 3. TUZLANSKI	6,0	6,1	5,2	4,3	3,9	3,9	5,7	4,7	4,3
Kanton 4. ZENIČKO - DOBOJSKI	3,5	2,4	2,5	2,8	4,6	5,3	11,3	7,6	6,4
Kanton 5. BOŠANSKO - PODRINJSKI	0,5	0,4	0,3	0,3	0,2	0,2	0,6	0,4	0,4
Kanton 6. SREDNJOBOSANSKI	6,2	5,5	5,1	4,7	4,3	3,8	5,8	6,2	4,3
Kanton 7. HERCEGOVAČKO - NERETVANSKI	24,5	32,1	30,4	29,8	27,8	25,5	29,0	19,9	23,1
Kanton 8. ZAPADNO - HERCEGOVAČKI	0,5	0,4	0,4	0,3	0,5	0,6	0,8	0,6	0,7
Kanton 9. SARAJEVSKI	52,9	48,1	51,1	52,0	53,1	55,0	39,1	53,5	55,1
Kanton 10.	0,6	0,8	0,7	1,0	0,8	0,8	1,4	1,1	1,0



Učešće u ukupnom broju noćenja u BiH, %

Broj noćenja	2014	2015	2016	2017	2018	2019	2020	2021	2022
Kanton 1. UNSKO - SANSKI	2,6	2,3	2,7	2,8	2,8	3,0	3,1	3,6	2,9
Kanton 2. POŠAVSKI	0,7	0,5	0,3	0,5	0,5	0,5	0,4	0,5	0,3
Kanton 3. TUZLANSKI	3,8	4,1	3,5	3,0	2,7	2,7	3,3	3,3	2,9
Kanton 4. ZENIČKO - DOBOJSKI	2,3	1,6	1,7	2,0	3,2	3,7	6,4	5,3	4,3
Kanton 5. BOŠANSKO - PODRINJSKI	0,3	0,2	0,2	0,2	0,2	0,1	0,3	0,3	0,2
Kanton 6. SREDNJOBOSANSKI	4,0	3,7	3,4	3,3	2,9	2,7	3,3	4,3	2,9
Kanton 7. HERCEGOVAČKO - NERETVANSKI	15,7	21,5	20,7	20,7	19,1	18,0	16,5	13,9	15,6
Kanton 8. ZAPADNO - HERCEGOVAČKI	0,3	0,3	0,2	0,2	0,3	0,4	0,5	0,5	0,5
Kanton 9. SARAJEVSKI	33,9	32,3	34,7	36,1	36,5	38,8	22,2	37,5	37,3
Kanton 10.	0,4	0,5	0,5	0,7	0,5	0,6	0,8	0,8	0,7

Ukupan broj dolazaka - domaći turisti

Broj dolazaka	2014	2015	2016	2017	2018	2019	2020	2021	2022
Kanton 1. UNSKO - SANSKI	17.957	18.672	21.747	23.589	22.268	23.132	17.826	25.690	26.986
Kanton 2. POSAVSKI	4.850	4.407	2.984	6.348	7.404	6.350	2.200	5.704	2.598
Kanton 3. TUZLANSKI	21.130	24.435	25.684	25.080	25.212	27.648	14.575	22.436	27.790
Kanton 4. ZENIČKO - DOBOJSKI	8.276	7.494	8.353	12.459	14.860	20.598	17.986	31.982	31.616
Kanton 5. BOSANSKO - PODRINJSKI	2.017	2.539	1.725	1.689	1.661	1.601	753	1.643	1.947
Kanton 6. SREDNJOBOSANSKI	24.569	27.490	27.483	27.733	27.136	28.346	18.161	34.071	29.584
Kanton 7. HERCEGOVAČKO - NERETVANSKI	31.532	40.800	49.735	48.585	49.138	50.883	50.046	72.062	88.743
Kanton 8. ZAPADNO - HERCEGOVAČKI	1.317	1.452	1.429	1.352	2.508	3.400	1.719	2.497	3.343
Kanton 9. SARAJEVSKI	48.276	56.224	57.352	59.850	74.725	89.918	50.786	87.638	120.251
Kanton 10.	3.035	2.912	2.646	3.145	3.196	3.730	2.944	4.866	5.274
Federacija Bosne i Hercegovine	162.959	186.425	199.138	209.830	228.108	255.606	176.996	288.589	338.132
Bosna i Hercegovina	310.227	350.887	371.911	384.329	414.302	442.982	304.038	469.357	556.690

Bazni indeksi, 2014=100

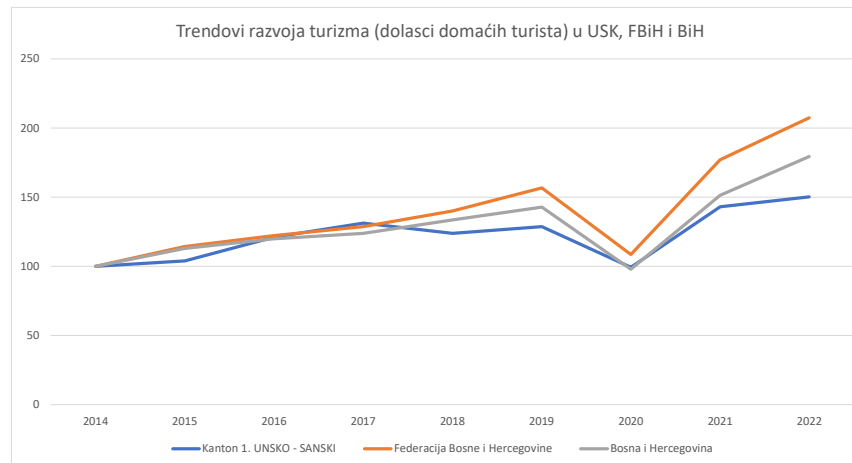
Broj dolazaka	2014	2015	2016	2017	2018	2019	2020	2021	2022
Kanton 1. UNSKO - SANSKI	100	104	121	131	124	129	99	143	150
Kanton 2. POSAVSKI	100	91	62	131	153	131	45	118	54
Kanton 3. TUZLANSKI	100	116	122	119	119	131	69	106	132
Kanton 4. ZENIČKO - DOBOJSKI	100	91	101	151	180	249	217	386	382
Kanton 5. BOSANSKO - PODRINJSKI	100	126	86	84	82	79	37	81	97
Kanton 6. SREDNJOBOSANSKI	100	112	112	113	110	115	74	139	120
Kanton 7. HERCEGOVAČKO - NERETVANSKI	100	129	158	154	156	161	159	229	281
Kanton 8. ZAPADNO - HERCEGOVAČKI	100	110	109	103	190	258	131	190	254
Kanton 9. SARAJEVSKI	100	116	119	124	155	186	105	182	249
Kanton 10.	100	96	87	104	105	123	97	160	174
Federacija Bosne i Hercegovine	100	114	122	129	140	157	109	177	207
Bosna i Hercegovina	100	113	120	124	134	143	98	151	179

Lančani indeksi

Broj dolazaka	2014	2015	2016	2017	2018	2019	2020	2021	2022
Kanton 1. UNSKO - SANSKI	100	104	116	108	94	104	77	144	105
Kanton 2. POSAVSKI	100	91	68	213	117	86	35	259	46
Kanton 3. TUZLANSKI	100	116	105	98	101	110	53	154	124
Kanton 4. ZENIČKO - DOBOJSKI	100	91	111	149	119	139	87	178	99
Kanton 5. BOSANSKO - PODRINJSKI	100	126	68	98	98	96	47	218	119
Kanton 6. SREDNJOBOSANSKI	100	112	100	101	98	104	64	188	87
Kanton 7. HERCEGOVAČKO - NERETVANSKI	100	129	122	98	101	104	98	144	123
Kanton 8. ZAPADNO - HERCEGOVAČKI	100	110	98	95	186	136	51	145	134
Kanton 9. SARAJEVSKI	100	116	102	104	125	120	56	173	137
Kanton 10.	100	96	91	119	102	117	79	165	108
Federacija Bosne i Hercegovine	100	114	107	105	109	112	69	163	117
Bosna i Hercegovina	100	113	106	103	108	107	69	154	119

Učešće u ukupnom broju dolazaka domaćih turista u FBiH, %

Broj dolazaka	2014	2015	2016	2017	2018	2019	2020	2021	2022
Kanton 1. UNSKO - SANSKI	11,0	10,0	10,9	11,2	9,8	9,0	10,1	8,9	8,0
Kanton 2. POSAVSKI	3,0	2,4	1,5	3,0	3,2	2,5	1,2	2,0	0,8
Kanton 3. TUZLANSKI	13,0	13,1	12,9	12,0	11,1	10,8	8,2	7,8	8,2
Kanton 4. ZENIČKO - DOBOJSKI	5,1	4,0	4,2	5,9	6,5	8,1	10,2	11,1	9,4
Kanton 5. BOSANSKO - PODRINJSKI	1,2	1,4	0,9	0,8	0,7	0,6	0,4	0,6	0,6
Kanton 6. SREDNJOBOSANSKI	15,1	14,7	13,8	13,2	11,9	11,1	10,3	11,8	8,7
Kanton 7. HERCEGOVAČKO - NERETVANSKI	19,3	21,9	25,0	23,2	21,5	19,9	28,3	25,0	26,2
Kanton 8. ZAPADNO - HERCEGOVAČKI	0,8	0,8	0,7	0,6	1,1	1,3	1,0	0,9	1,0
Kanton 9. SARAJEVSKI	29,6	30,2	28,8	28,5	32,8	35,2	28,7	30,4	35,6
Kanton 10.	1,9	1,6	1,3	1,5	1,4	1,5	1,7	1,7	1,6



Učešće u ukupnom broju dolazaka domaćih turista u BiH, %

Broj dolazaka	2014	2015	2016	2017	2018	2019	2020	2021	2022
Kanton 1. UNSKO - SANSKI	5,8	5,3	5,8	6,1	5,4	5,2	5,9	5,5	4,8
Kanton 2. POSAVSKI	1,6	1,3	0,8	1,7	1,8	1,4	0,7	1,2	0,5
Kanton 3. TUZLANSKI	6,8	7,0	6,9	6,5	6,1	6,2	4,8	4,8	5,0
Kanton 4. ZENIČKO - DOBOJSKI	2,7	2,1	2,2	3,2	3,6	4,6	5,9	6,8	5,7
Kanton 5. BOŠANSKO - PODRINJSKI	0,7	0,7	0,5	0,4	0,4	0,4	0,2	0,4	0,3
Kanton 6. SREDNJOBOSANSKI	7,9	7,8	7,4	7,2	6,5	6,4	6,0	7,3	5,3
Kanton 7. HERCEGOVAČKO - NERETVANSKI	10,2	11,6	13,4	12,6	11,9	11,5	16,5	15,4	15,9
Kanton 8. ZAPADNO - HERCEGOVAČKI	0,4	0,4	0,4	0,4	0,6	0,8	0,6	0,5	0,6
Kanton 9. SARAJEVSKI	15,6	16,0	15,4	15,6	18,0	20,3	16,7	18,7	21,6
Kanton 10.	1,0	0,8	0,7	0,8	0,8	0,8	1,0	1,0	0,9

Ukupan broj dolazaka - strani turisti

Broj dolazaka	2014	2015	2016	2017	2018	2019	2020	2021	2022
Kanton 1. UNSKO - SANSKI	12.183	14.838	20.047	26.721	33.365	41.284	4.876	19.593	30.790
Kanton 2. POSAVSKI	1.992	3.093	2.242	3.748	4.807	4.625	956	2.191	3.521
Kanton 3. TUZLANSKI	14.302	17.364	18.798	21.151	22.119	21.235	6.302	14.760	23.488
Kanton 4. ZENIČKO - DOBOJSKI	10.966	10.052	12.284	12.857	16.859	17.984	4.970	9.330	14.926
Kanton 5. BOSANSKO - PODRINJSKI	450	463	715	785	862	734	128	292	836
Kanton 6. SREDNJOBOSANSKI	11.568	14.934	17.453	20.399	21.353	25.682	4.829	18.270	23.090
Kanton 7. HERCEGOVAČKO - NERETVANSKI	104.006	161.361	184.035	222.225	237.956	266.428	16.591	53.978	127.519
Kanton 8. ZAPADNO - HERCEGOVAČKI	2.655	2.780	2.135	2.327	3.626	6.340	1.683	3.214	5.777
Kanton 9. SARAJEVSKI	253.043	308.057	351.269	422.647	495.494	577.838	85.518	251.732	448.351
Kanton 10.	1.442	4.022	4.448	6.304	6.548	9.219	3.041	4.749	7.752
Federacija Bosne i Hercegovine	412.607	536.964	613.426	739.164	842.989	971.369	128.894	378.109	686.050
Bosna i Hercegovina	536.354	678.639	778.128	923.221	1.053.505	1.198.219	196.878	501.945	907.526

Bazni indeksi, 2014=100

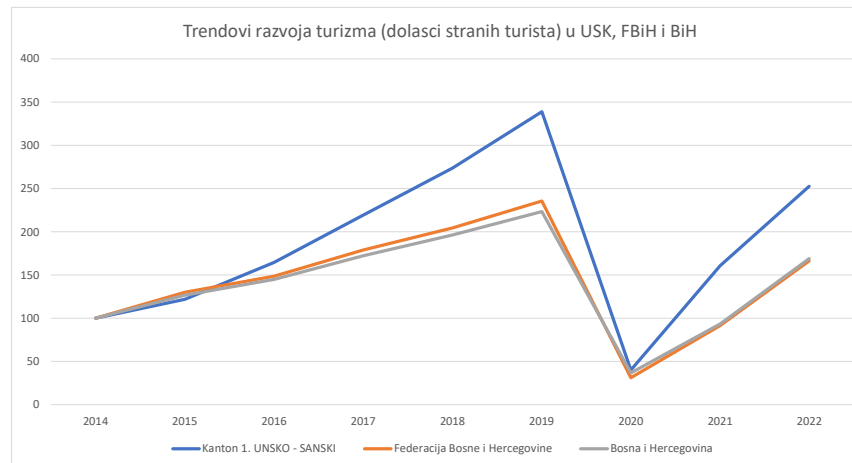
Broj dolazaka	2014	2015	2016	2017	2018	2019	2020	2021	2022
Kanton 1. UNSKO - SANSKI	100	122	165	219	274	339	40	161	253
Kanton 2. POSAVSKI	100	155	113	188	241	232	48	110	177
Kanton 3. TUZLANSKI	100	121	131	148	155	148	44	103	164
Kanton 4. ZENIČKO - DOBOJSKI	100	92	112	117	154	164	45	85	136
Kanton 5. BOSANSKO - PODRINJSKI	100	103	159	174	192	163	28	65	186
Kanton 6. SREDNJOBOSANSKI	100	129	151	176	185	222	42	158	200
Kanton 7. HERCEGOVAČKO - NERETVANSKI	100	155	177	214	229	256	16	52	123
Kanton 8. ZAPADNO - HERCEGOVAČKI	100	105	80	88	137	239	63	121	218
Kanton 9. SARAJEVSKI	100	122	139	167	196	228	34	99	177
Kanton 10.	100	279	308	437	454	639	211	329	538
Federacija Bosne i Hercegovine	100	130	149	179	204	235	31	92	166
Bosna i Hercegovina	100	127	145	172	196	223	37	94	169

Lančani indeksi

Broj dolazaka	2014	2015	2016	2017	2018	2019	2020	2021	2022
Kanton 1. UNSKO - SANSKI	100	122	135	133	125	124	12	402	157
Kanton 2. POSAVSKI	100	155	72	167	128	96	21	229	161
Kanton 3. TUZLANSKI	100	121	108	113	105	96	30	234	159
Kanton 4. ZENIČKO - DOBOJSKI	100	92	122	105	131	107	28	188	160
Kanton 5. BOSANSKO - PODRINJSKI	100	103	154	110	110	85	17	228	286
Kanton 6. SREDNJOBOSANSKI	100	129	117	117	105	120	19	378	126
Kanton 7. HERCEGOVAČKO - NERETVANSKI	100	155	114	121	107	112	6	325	236
Kanton 8. ZAPADNO - HERCEGOVAČKI	100	105	77	109	156	175	27	191	180
Kanton 9. SARAJEVSKI	100	122	114	120	117	117	15	294	178
Kanton 10.	100	279	111	142	104	141	33	156	163
Federacija Bosne i Hercegovine	100	130	114	120	114	115	13	293	181
Bosna i Hercegovina	100	127	115	119	114	114	16	255	181

Učešće u ukupnom broju dolazaka stranih turista u FBiH, %

Broj dolazaka	2014	2015	2016	2017	2018	2019	2020	2021	2022
Kanton 1. UNSKO - SANSKI	3,0	2,8	3,3	3,6	4,0	4,3	3,8	5,2	4,5
Kanton 2. POSAVSKI	0,5	0,6	0,4	0,5	0,6	0,5	0,7	0,6	0,5
Kanton 3. TUZLANSKI	3,5	3,2	3,1	2,9	2,6	2,2	4,9	3,9	3,4
Kanton 4. ZENIČKO - DOBOJSKI	2,7	1,9	2,0	1,7	2,0	1,9	3,9	2,5	2,2
Kanton 5. BOSANSKO - PODRINJSKI	0,1	0,1	0,1	0,1	0,1	0,1	0,1	0,1	0,1
Kanton 6. SREDNJOBOSANSKI	2,8	2,8	2,8	2,8	2,5	2,6	3,7	4,8	3,4
Kanton 7. HERCEGOVAČKO - NERETVANSKI	25,2	30,1	30,0	30,1	28,2	27,4	12,9	14,3	18,6
Kanton 8. ZAPADNO - HERCEGOVAČKI	0,6	0,5	0,3	0,3	0,4	0,7	1,3	0,9	0,8
Kanton 9. SARAJEVSKI	61,3	57,4	57,3	57,2	58,8	59,5	66,3	66,6	65,4
Kanton 10.	0,3	0,7	0,7	0,9	0,8	0,9	2,4	1,3	1,1



Učešće u ukupnom broju dolazaka stranih turista u BiH, %

Broj dolazaka	2014	2015	2016	2017	2018	2019	2020	2021	2022
Kanton 1. UNSKO - SANSKI	2,3	2,2	2,6	2,9	3,2	3,4	2,5	3,9	3,4
Kanton 2. POŠAVSKI	0,4	0,5	0,3	0,4	0,5	0,4	0,5	0,4	0,4
Kanton 3. TUZLANSKI	2,7	2,6	2,4	2,3	2,1	1,8	3,2	2,9	2,6
Kanton 4. ZENIČKO - DOBOJSKI	2,0	1,5	1,6	1,4	1,6	1,5	2,5	1,9	1,6
Kanton 5. BOŠANSKO - PODRINJSKI	0,1	0,1	0,1	0,1	0,1	0,1	0,1	0,1	0,1
Kanton 6. SREDNJOBOSANSKI	2,2	2,2	2,2	2,2	2,0	2,1	2,5	3,6	2,5
Kanton 7. HERCEGOVAČKO - NERETVANSKI	19,4	23,8	23,7	24,1	22,6	22,2	8,4	10,8	14,1
Kanton 8. ZAPADNO - HERCEGOVAČKI	0,5	0,4	0,3	0,3	0,3	0,5	0,9	0,6	0,6
Kanton 9. SARAJEVSKI	47,2	45,4	45,1	45,8	47,0	48,2	43,4	50,2	49,4
Kanton 10.	0,3	0,6	0,6	0,7	0,6	0,8	1,5	0,9	0,9

Ukupan broj noćenja - domaći turisti

Broj noćenja	2014	2015	2016	2017	2018	2019	2020	2021	2022
Kanton 1. UNSKO - SANSKI	25.468	26.266	30.558	34.416	32.403	36.394	29.691	39.129	41.091
Kanton 2. POSAVSKI	8.083	7.337	5.137	8.288	9.712	8.633	3.674	7.874	3.785
Kanton 3. TUZLANSKI	37.855	55.372	47.708	39.172	38.317	47.679	25.520	38.800	45.147
Kanton 4. ZENIČKO - DOBOJSKI	13.004	12.686	14.464	22.287	55.525	83.066	64.771	89.660	101.016
Kanton 5. BOSANSKO - PODRINJSKI	4.538	4.109	4.199	3.890	3.729	3.595	3.720	5.368	5.514
Kanton 6. SREDNJOBOSANSKI	47.832	51.784	50.357	50.439	49.992	44.075	30.776	59.468	51.494
Kanton 7. HERCEGOVAČKO - NERETVANSKI	59.212	82.861	92.371	95.552	93.964	96.946	161.436	167.819	193.497
Kanton 8. ZAPADNO - HERCEGOVAČKI	1.687	1.839	1.958	1.902	3.243	5.046	2.965	3.884	5.539
Kanton 9. SARAJEVSKI	90.774	95.537	95.145	102.734	121.525	147.809	86.363	152.377	204.400
Kanton 10.	3.935	4.160	4.216	5.291	4.872	5.253	4.214	7.191	8.226
Federacija Bosne i Hercegovine	292.388	341.951	346.113	363.971	413.282	478.496	413.130	571.570	659.709
Bosna i Hercegovina	623.008	717.711	735.781	763.809	879.401	953.933	751.759	980.402	1.208.002

Bazni indeksi, 2014=100

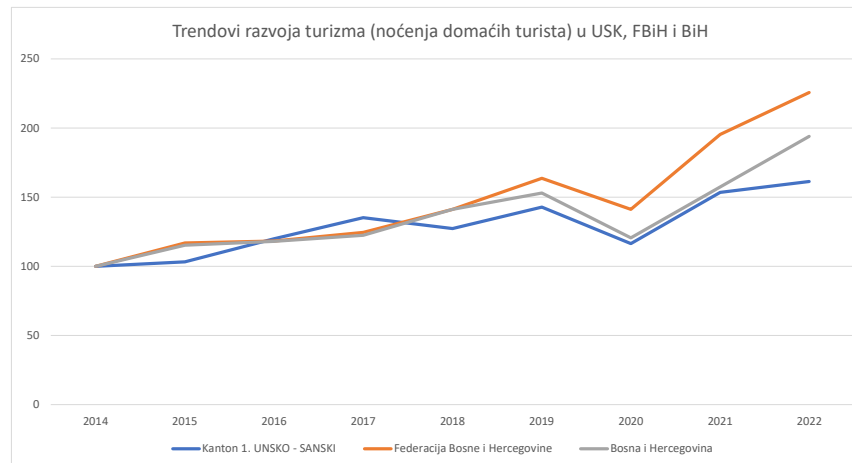
Broj noćenja	2014	2015	2016	2017	2018	2019	2020	2021	2022
Kanton 1. UNSKO - SANSKI	100	103	120	135	127	143	117	154	161
Kanton 2. POSAVSKI	100	91	64	103	120	107	45	97	47
Kanton 3. TUZLANSKI	100	146	126	103	101	126	67	102	119
Kanton 4. ZENIČKO - DOBOJSKI	100	98	111	171	427	639	498	689	777
Kanton 5. BOSANSKO - PODRINJSKI	100	91	93	86	82	79	82	118	122
Kanton 6. SREDNJOBOSANSKI	100	108	105	105	105	92	64	124	108
Kanton 7. HERCEGOVAČKO - NERETVANSKI	100	140	156	161	159	164	273	283	327
Kanton 8. ZAPADNO - HERCEGOVAČKI	100	109	116	113	192	299	176	230	328
Kanton 9. SARAJEVSKI	100	105	105	113	134	163	95	168	225
Kanton 10.	100	106	107	134	124	133	107	183	209
Federacija Bosne i Hercegovine	100	117	118	124	141	164	141	195	226
Bosna i Hercegovina	100	115	118	123	141	153	121	157	194

Lančani indeksi

Broj noćenja	2014	2015	2016	2017	2018	2019	2020	2021	2022
Kanton 1. UNSKO - SANSKI	100	103	116	113	94	112	82	132	105
Kanton 2. POSAVSKI	100	91	70	161	117	89	43	214	48
Kanton 3. TUZLANSKI	100	146	86	82	98	124	54	152	116
Kanton 4. ZENIČKO - DOBOJSKI	100	98	114	154	249	150	78	138	113
Kanton 5. BOSANSKO - PODRINJSKI	100	91	102	93	96	96	103	144	103
Kanton 6. SREDNJOBOSANSKI	100	108	97	100	99	88	70	193	87
Kanton 7. HERCEGOVAČKO - NERETVANSKI	100	140	111	103	98	103	167	104	115
Kanton 8. ZAPADNO - HERCEGOVAČKI	100	109	106	97	171	156	59	131	143
Kanton 9. SARAJEVSKI	100	105	100	108	118	122	58	176	134
Kanton 10.	100	106	101	125	92	108	80	171	114
Federacija Bosne i Hercegovine	100	117	101	105	114	116	86	138	115
Bosna i Hercegovina	100	115	103	104	115	108	79	130	123

Učešće u ukupnom broju noćenja domaćih turista u FBiH, %

Broj noćenja	2014	2015	2016	2017	2018	2019	2020	2021	2022
Kanton 1. UNSKO - SANSKI	8,7	7,7	8,8	9,5	7,8	7,6	7,2	6,8	6,2
Kanton 2. POSAVSKI	2,8	2,1	1,5	2,3	2,3	1,8	0,9	1,4	0,6
Kanton 3. TUZLANSKI	12,9	16,2	13,8	10,8	9,3	10,0	6,2	6,8	6,8
Kanton 4. ZENIČKO - DOBOJSKI	4,4	3,7	4,2	6,1	13,4	17,4	15,7	15,7	15,3
Kanton 5. BOSANSKO - PODRINJSKI	1,6	1,2	1,2	1,1	0,9	0,8	0,9	0,9	0,8
Kanton 6. SREDNJOBOSANSKI	16,4	15,1	14,5	13,9	12,1	9,2	7,4	10,4	7,8
Kanton 7. HERCEGOVAČKO - NERETVANSKI	20,3	24,2	26,7	26,3	22,7	20,3	39,1	29,4	29,3
Kanton 8. ZAPADNO - HERCEGOVAČKI	0,6	0,5	0,6	0,5	0,8	1,1	0,7	0,7	0,8
Kanton 9. SARAJEVSKI	31,0	27,9	27,5	28,2	29,4	30,9	20,9	26,7	31,0
Kanton 10.	1,3	1,2	1,2	1,5	1,2	1,1	1,0	1,3	1,2



Učešće u ukupnom broju noćenja domaćih turista u BiH, %

Broj noćenja	2014	2015	2016	2017	2018	2019	2020	2021	2022
Kanton 1. UNSKO - SANSKI	4,1	3,7	4,2	4,5	3,7	3,8	3,9	4,0	3,4
Kanton 2. POŠAVSKI	1,3	1,0	0,7	1,1	1,1	0,9	0,5	0,8	0,3
Kanton 3. TUZLANSKI	6,1	7,7	6,5	5,1	4,4	5,0	3,4	4,0	3,7
Kanton 4. ZENIČKO - DOBOJSKI	2,1	1,8	2,0	2,9	6,3	8,7	8,6	9,1	8,4
Kanton 5. BOŠANSKO - PODRINJSKI	0,7	0,6	0,6	0,5	0,4	0,4	0,5	0,5	0,5
Kanton 6. SREDNJOBOSANSKI	7,7	7,2	6,8	6,6	5,7	4,6	4,1	6,1	4,3
Kanton 7. HERCEGOVAČKO - NERETVANSKI	9,5	11,5	12,6	12,5	10,7	10,2	21,5	17,1	16,0
Kanton 8. ZAPADNO - HERCEGOVAČKI	0,3	0,3	0,3	0,2	0,4	0,5	0,4	0,4	0,5
Kanton 9. SARAJEVSKI	14,6	13,3	12,9	13,5	13,8	15,5	11,5	15,5	16,9
Kanton 10.	0,6	0,6	0,6	0,7	0,6	0,6	0,6	0,7	0,7

Ukupan broj noćenja - strani turisti

Broj noćenja	2014	2015	2016	2017	2018	2019	2020	2021	2022
Kanton 1. UNSKO - SANSKI	19.446	23.615	32.838	41.573	52.162	64.816	8.834	37.269	51.320
Kanton 2. POSAVSKI	3.531	4.256	3.097	5.700	6.984	6.677	1.656	3.574	5.213
Kanton 3. TUZLANSKI	27.874	32.259	35.854	40.839	43.920	44.244	14.818	31.851	47.633
Kanton 4. ZENIČKO - DOBOJSKI	25.754	21.462	25.783	30.065	41.772	42.251	14.649	24.608	37.539
Kanton 5. BOŠANSKO - PODRINJSKI	1.025	1.021	1.396	1.440	1.484	1.138	485	897	2.295
Kanton 6. SREDNJOBOSANSKI	20.225	27.142	31.595	37.755	39.365	46.306	10.321	33.323	42.219
Kanton 7. HERCEGOVAČKO - NERETVANSKI	208.647	378.674	400.439	458.295	488.077	510.562	42.801	129.816	305.906
Kanton 8. ZAPADNO - HERCEGOVAČKI	4.229	4.487	3.766	4.190	6.274	9.467	2.940	5.839	10.303
Kanton 9. SARAJEVSKI	488.779	597.471	732.016	864.636	990.506	1.161.304	188.610	648.469	986.672
Kanton 10.	3.088	7.091	6.983	12.398	11.691	14.440	5.408	9.014	13.904
Federacija Bosne i Hercegovine	802.598	1.097.478	1.273.767	1.496.891	1.682.235	1.901.205	290.522	924.660	1.503.004
Bosna i Hercegovina	1.088.472	1.426.756	1.647.275	1.913.832	2.167.360	2.420.519	489.224	1.201.208	1.986.679

Bazni indeksi, 2014=100

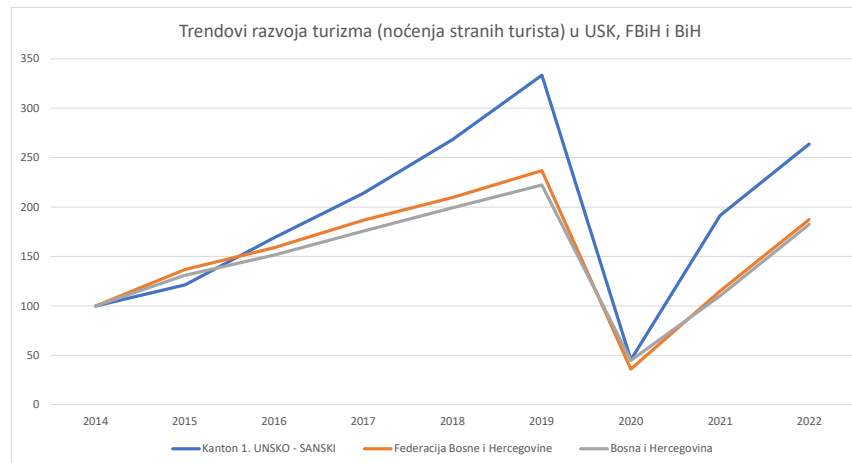
Broj noćenja	2014	2015	2016	2017	2018	2019	2020	2021	2022
Kanton 1. UNSKO - SANSKI	100	121	169	214	268	333	45	192	264
Kanton 2. POSAVSKI	100	121	88	161	198	189	47	101	148
Kanton 3. TUZLANSKI	100	116	129	147	158	159	53	114	171
Kanton 4. ZENIČKO - DOBOJSKI	100	83	100	117	162	164	57	96	146
Kanton 5. BOŠANSKO - PODRINJSKI	100	100	136	140	145	111	47	88	224
Kanton 6. SREDNJOBOSANSKI	100	134	156	187	195	229	51	165	209
Kanton 7. HERCEGOVAČKO - NERETVANSKI	100	181	192	220	234	245	21	62	147
Kanton 8. ZAPADNO - HERCEGOVAČKI	100	106	89	99	148	224	70	138	244
Kanton 9. SARAJEVSKI	100	122	150	177	203	238	39	133	202
Kanton 10.	100	230	226	401	379	468	175	292	450
Federacija Bosne i Hercegovine	100	137	159	187	210	237	36	115	187
Bosna i Hercegovina	100	131	151	176	199	222	45	110	183

Lančani indeksi

Broj noćenja	2014	2015	2016	2017	2018	2019	2020	2021	2022
Kanton 1. UNSKO - SANSKI	100	121	139	127	125	124	14	422	138
Kanton 2. POSAVSKI	100	121	73	184	123	96	25	216	146
Kanton 3. TUZLANSKI	100	116	111	114	108	101	33	215	150
Kanton 4. ZENIČKO - DOBOJSKI	100	83	120	117	139	101	35	168	153
Kanton 5. BOŠANSKO - PODRINJSKI	100	100	137	103	103	77	43	185	256
Kanton 6. SREDNJOBOSANSKI	100	134	116	119	104	118	22	323	127
Kanton 7. HERCEGOVAČKO - NERETVANSKI	100	181	106	114	106	105	8	303	236
Kanton 8. ZAPADNO - HERCEGOVAČKI	100	106	84	111	150	151	31	199	176
Kanton 9. SARAJEVSKI	100	122	123	118	115	117	16	344	152
Kanton 10.	100	230	98	178	94	124	37	167	154
Federacija Bosne i Hercegovine	100	137	116	118	112	113	15	318	163
Bosna i Hercegovina	100	131	115	116	113	112	20	246	165

Učešće u ukupnom broju noćenja stranih turista u BiH, %

Broj noćenja	2014	2015	2016	2017	2018	2019	2020	2021	2022
Kanton 1. UNSKO - SANSKI	2,4	2,2	2,6	2,8	3,1	3,4	3,0	4,0	3,4
Kanton 2. POSAVSKI	0,4	0,4	0,2	0,4	0,4	0,4	0,6	0,4	0,3
Kanton 3. TUZLANSKI	3,5	2,9	2,8	2,7	2,6	2,3	5,1	3,4	3,2
Kanton 4. ZENIČKO - DOBOJSKI	3,2	2,0	2,0	2,0	2,5	2,2	5,0	2,7	2,5
Kanton 5. BOŠANSKO - PODRINJSKI	0,1	0,1	0,1	0,1	0,1	0,1	0,2	0,1	0,2
Kanton 6. SREDNJOBOSANSKI	2,5	2,5	2,5	2,5	2,3	2,4	3,6	3,6	2,8
Kanton 7. HERCEGOVAČKO - NERETVANSKI	26,0	34,5	31,4	30,6	29,0	26,9	14,7	14,0	20,4
Kanton 8. ZAPADNO - HERCEGOVAČKI	0,5	0,4	0,3	0,3	0,4	0,5	1,0	0,6	0,7
Kanton 9. SARAJEVSKI	60,9	54,4	57,5	57,8	58,9	61,1	64,9	70,1	65,6
Kanton 10.	0,4	0,6	0,5	0,8	0,7	0,8	1,9	1,0	0,9



Učešće u ukupnom broju noćenja stranih turista u BiH, %

Broj noćenja	2014	2015	2016	2017	2018	2019	2020	2021	2022
Kanton 1. UNSKO - SANSKI	1,8	1,7	2,0	2,2	2,4	2,7	1,8	3,1	2,6
Kanton 2. POŠAVSKI	0,3	0,3	0,2	0,3	0,3	0,3	0,3	0,3	0,3
Kanton 3. TUZLANSKI	2,6	2,3	2,2	2,1	2,0	1,8	3,0	2,7	2,4
Kanton 4. ZENIČKO - DOBOJSKI	2,4	1,5	1,6	1,6	1,9	1,7	3,0	2,0	1,9
Kanton 5. BOŠANSKO - PODRINJSKI	0,1	0,1	0,1	0,1	0,1	0,0	0,1	0,1	0,1
Kanton 6. SREDNJOBOSANSKI	1,9	1,9	1,9	2,0	1,8	1,9	2,1	2,8	2,1
Kanton 7. HERCEGOVAČKO - NERETVANSKI	19,2	26,5	24,3	23,9	22,5	21,1	8,7	10,8	15,4
Kanton 8. ZAPADNO - HERCEGOVAČKI	0,4	0,3	0,2	0,2	0,3	0,4	0,6	0,5	0,5
Kanton 9. SARAJEVSKI	44,9	41,9	44,4	45,2	45,7	48,0	38,6	54,0	49,7
Kanton 10.	0,3	0,5	0,4	0,6	0,5	0,6	1,1	0,8	0,7

Prosječno zadržavanje - ukupno

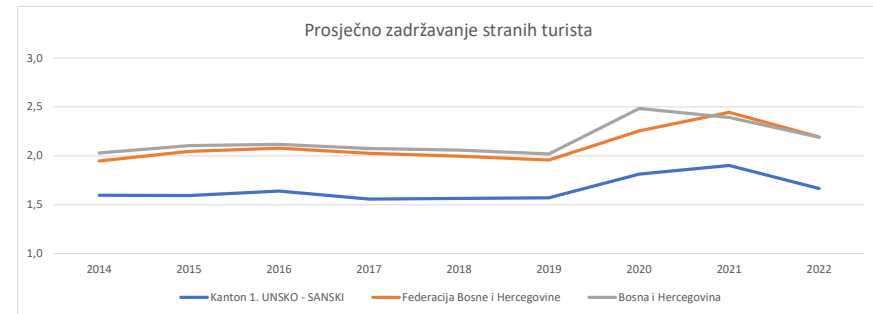
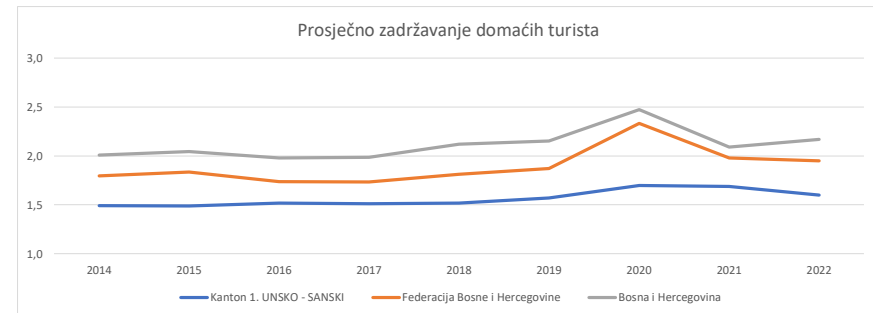
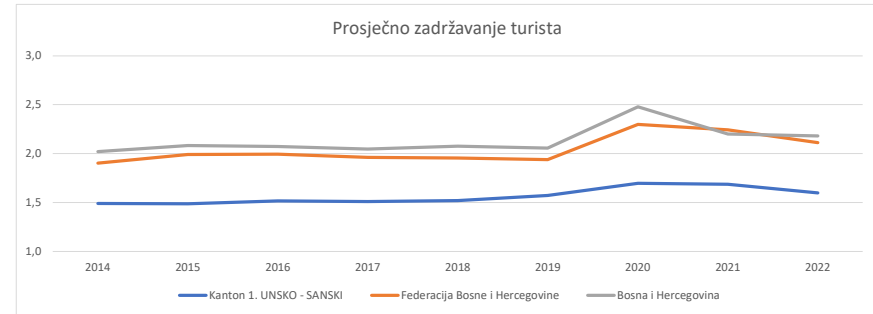
Prosječno zadržavanje	2014	2015	2016	2017	2018	2019	2020	2021	2022
Kanton 1. UNSKO - SANSKI	1,5	1,5	1,5	1,5	1,5	1,6	1,7	1,7	1,6
Kanton 2. POSAVSKI	1,7	1,5	1,6	1,4	1,4	1,4	1,7	1,5	1,5
Kanton 3. TUZLANSKI	1,9	2,1	1,9	1,7	1,7	1,9	1,9	1,9	1,8
Kanton 4. ZENIČKO - DOBOJSKI	2,0	1,9	2,0	2,1	3,1	3,2	3,5	2,8	3,0
Kanton 5. BOSANSKO - PODRINJSKI	2,3	1,7	2,3	2,2	2,1	2,0	4,8	3,2	2,8
Kanton 6. SREDNJOBOSANSKI	1,9	1,9	1,8	1,8	1,8	1,7	1,8	1,8	1,8
Kanton 7. HERCEGOVAČKO - NERETVANSKI	2,0	2,3	2,1	2,0	2,0	1,9	3,1	2,4	2,3
Kanton 8. ZAPADNO - HERCEGOVAČKI	1,5	1,5	1,6	1,7	1,6	1,5	1,7	1,7	1,7
Kanton 9. SARAJEVSKI	1,9	1,9	2,0	2,0	2,0	2,0	2,0	2,4	2,1
Kanton 10.	1,6	1,6	1,6	1,9	1,7	1,5	1,6	1,7	1,7
Federacija Bosne i Hercegovine	1,9	2,0	2,0	2,0	2,0	1,9	2,3	2,2	2,1
Bosna i Hercegovina	2,0	2,1	2,1	2,0	2,1	2,1	2,5	2,2	2,2

Prosječno zadržavanje - domaći turisti

Prosječno zadržavanje	2014	2015	2016	2017	2018	2019	2020	2021	2022
Kanton 1. UNSKO - SANSKI	1,4	1,4	1,4	1,5	1,5	1,6	1,7	1,5	1,5
Kanton 2. POSAVSKI	1,7	1,7	1,7	1,3	1,3	1,4	1,7	1,4	1,5
Kanton 3. TUZLANSKI	1,8	2,3	1,9	1,6	1,5	1,7	1,8	1,7	1,6
Kanton 4. ZENIČKO - DOBOJSKI	1,6	1,7	1,7	1,8	3,7	4,0	3,6	2,8	3,2
Kanton 5. BOSANSKO - PODRINJSKI	2,2	1,6	2,4	2,3	2,2	2,2	4,9	3,3	2,8
Kanton 6. SREDNJOBOSANSKI	1,9	1,9	1,8	1,8	1,8	1,6	1,7	1,7	1,7
Kanton 7. HERCEGOVAČKO - NERETVANSKI	1,9	2,0	1,9	2,0	1,9	1,9	3,2	2,3	2,2
Kanton 8. ZAPADNO - HERCEGOVAČKI	1,3	1,3	1,4	1,4	1,3	1,5	1,7	1,6	1,7
Kanton 9. SARAJEVSKI	1,9	1,7	1,7	1,7	1,6	1,6	1,7	1,7	1,7
Kanton 10.	1,3	1,4	1,6	1,7	1,5	1,4	1,4	1,5	1,6
Federacija Bosne i Hercegovine	1,8	1,8	1,7	1,7	1,8	1,9	2,3	2,0	2,0
Bosna i Hercegovina	2,0	2,0	2,0	2,0	2,1	2,2	2,5	2,1	2,2

Prosječno zadržavanje - strani turisti

Prosječno zadržavanje	2014	2015	2016	2017	2018	2019	2020	2021	2022
Kanton 1. UNSKO - SANSKI	1,6	1,6	1,6	1,6	1,6	1,6	1,8	1,9	1,7
Kanton 2. POSAVSKI	1,8	1,4	1,4	1,5	1,5	1,4	1,7	1,6	1,5
Kanton 3. TUZLANSKI	1,9	1,9	1,9	1,9	2,0	2,1	2,4	2,2	2,0
Kanton 4. ZENIČKO - DOBOJSKI	2,3	2,1	2,1	2,3	2,5	2,3	2,9	2,6	2,5
Kanton 5. BOSANSKO - PODRINJSKI	2,3	2,2	2,0	1,8	1,7	1,6	3,8	3,1	2,7
Kanton 6. SREDNJOBOSANSKI	1,7	1,8	1,8	1,9	1,8	1,8	2,1	1,8	1,8
Kanton 7. HERCEGOVAČKO - NERETVANSKI	2,0	2,3	2,2	2,1	2,1	1,9	2,6	2,4	2,4
Kanton 8. ZAPADNO - HERCEGOVAČKI	1,6	1,6	1,8	1,8	1,7	1,5	1,7	1,8	1,8
Kanton 9. SARAJEVSKI	1,9	1,9	2,1	2,0	2,0	2,0	2,2	2,6	2,2
Kanton 10.	2,1	1,8	1,6	2,0	1,8	1,6	1,8	1,9	1,8
Federacija Bosne i Hercegovine	1,9	2,0	2,1	2,0	2,0	2,0	2,3	2,4	2,2
Bosna i Hercegovina	2,0	2,1	2,1	2,1	2,1	2,0	2,5	2,4	2,2



Ukupan broj dolazaka

Broj dolazaka	2014	2015	2016	2017	2018	2019	2020	2021	2022
Bihać	25.269	27.680	34.956	39.241	42.339	50.408	16.218	33.433	44.090
Cazin	2.363	2.508	3.630	5.497	5.299	4.747	2.875	4.396	4.641
Velika Kladuša	428	427	309	1.666	2.469	2.638	1.023	2.222	2.350
Bužim			122	183	255	187	79	741	764
Bosanska Krupa	664	1.285	1.189	2.045	2.449	2.641	1.261	2.317	2.876
Bosanski Petrovac		409	471	177	187	272	21		2.095
Ključ	440	422	350	818	1.851	2.615	752	1.400	960
Sanski Most	976	779	767	683	784	908	473	774	1.719
Unsko-sanski kanton	30.140	33.510	41.794	50.310	55.633	64.416	22.702	45.283	59.495
Federacija Bosne i Hercegovine	575.566	723.389	812.564	948.994	1.071.097	1.226.975	305.890	666.698	1.024.182
Bosna i Hercegovina	846.581	1.029.526	1.150.039	1.307.550	1.467.807	1.641.201	500.916	971.302	1.464.216

Bazni indeksi, 2014=100

Broj dolazaka	2014	2015	2016	2017	2018	2019	2020	2021	2022
Bihać	100	110	138	155	168	199	64	132	174
Cazin	100	106	154	233	224	201	122	186	196
Velika Kladuša	100	100	72	389	577	616	239	519	549
Bužim									
Bosanska Krupa	100	194	179	308	369	398	190	349	433
Bosanski Petrovac									
Ključ	100	96	80	186	421	594	171	318	218
Sanski Most	100	80	79	70	80	93	48	79	176
Unsko-sanski kanton	100	111	139	167	185	214	75	150	197
Federacija Bosne i Hercegovine	100	126	141	165	186	213	53	116	178
Bosna i Hercegovina	100	122	136	154	173	194	59	115	173

Lančani indeksi

Broj dolazaka	2014	2015	2016	2017	2018	2019	2020	2021	2022
Bihać	100	110	126	112	108	119	32	206	132
Cazin	100	106	145	151	96	90	61	153	106
Velika Kladuša	100	100	72	539	148	107	39	217	106
Bužim				150	139	73	42	938	103
Bosanska Krupa	100	194	93	172	120	108	48	184	124
Bosanski Petrovac			115	38	106	145	8	0	
Ključ	100	96	83	234	226	141	29	186	69
Sanski Most	100	80	98	89	115	116	52	164	222
Unsko-sanski kanton	100	111	125	120	111	116	35	199	131
Federacija Bosne i Hercegovine	100	126	112	117	113	115	25	218	154
Bosna i Hercegovina	100	122	112	114	112	112	31	194	151

Učešće u ukupnom broju dolazaka turista u USK, %

Broj dolazaka	2014	2015	2016	2017	2018	2019	2020	2021	2022
Bihać	83,8	82,6	83,6	78,0	76,1	78,3	71,4	73,8	74,1
Cazin	7,8	7,5	8,7	10,9	9,5	7,4	12,7	9,7	7,8
Velika Kladuša	1,4	1,3	0,7	3,3	4,4	4,1	4,5	4,9	3,9
Bužim	0,0	0,0	0,3	0,4	0,5	0,3	0,3	1,6	1,3
Bosanska Krupa	2,2	3,8	2,8	4,1	4,4	4,1	5,6	5,1	4,8
Bosanski Petrovac	0,0	1,2	1,1	0,4	0,3	0,4	0,1	0,0	3,5
Ključ	1,5	1,3	0,8	1,6	3,3	4,1	3,3	3,1	1,6
Sanski Most	3,2	2,3	1,8	1,4	1,4	1,4	2,1	1,7	2,9

Ukupan broj dolazaka - domaći turisti

Broj dolazaka	2014	2015	2016	2017	2018	2019	2020	2021	2022
Bihać	14.222	13.977	16.590	16.206	13.949	15.426	12.242	16.317	17.689
Cazin	1.998	2.217	3.090	4.456	4.349	3.988	2.755	4.018	4.181
Velika Kladuša	234	251	130	831	959	799	549	1.217	863
Bužim			78	67	134	121	68	646	613
Bosanska Krupa	509	982	612	857	1.601	1.061	1.136	1.851	1.983
Bosanski Petrovac		363	394	177	186	272	21		971
Ključ	158	165	156	382	530	823	625	988	686
Sanski Most	836	717	697	613	560	642	430	653	564
Unsko-sanski kanton	17.957	18.672	21.747	23.589	22.268	23.132	17.826	25.690	27.550
Federacija Bosne i Hercegovine	162.959	186.425	199.138	209.830	228.108	255.606	176.996	288.589	338.132
Bosna i Hercegovina	310.227	350.887	371.911	384.329	414.302	442.982	304.038	469.357	556.690

Bazni indeksi, 2014=100

Broj dolazaka	2014	2015	2016	2017	2018	2019	2020	2021	2022
Bihać	100	98	117	114	98	108	86	115	124
Cazin	100	111	155	223	218	200	138	201	209
Velika Kladuša	100	107	56	355	410	341	235	520	369
Bužim									
Bosanska Krupa	100	193	120	168	315	208	223	364	390
Bosanski Petrovac									
Ključ	100	104	99	242	335	521	396	625	434
Sanski Most	100	86	83	73	67	77	51	78	67
Unsko-sanski kanton	100	104	121	131	124	129	99	143	153
Federacija Bosne i Hercegovine	100	114	122	129	140	157	109	177	207
Bosna i Hercegovina	100	113	120	124	134	143	98	151	179

Lančani indeksi

Broj dolazaka	2014	2015	2016	2017	2018	2019	2020	2021	2022
Bihać	100	98	119	98	86	111	79	133	108
Cazin	100	111	139	144	98	92	69	146	104
Velika Kladuša	100	107	52	639	115	83	69	222	71
Bužim				86	200	90	56	950	95
Bosanska Krupa	100	193	62	140	187	66	107	163	107
Bosanski Petrovac			109	45	105	146	8	0	
Ključ	100	104	95	245	139	155	76	158	69
Sanski Most	100	86	97	88	91	115	67	152	86
Unsko-sanski kanton	100	104	116	108	94	104	77	144	107
Federacija Bosne i Hercegovine	100	114	107	105	109	112	69	163	117
Bosna i Hercegovina	100	113	106	103	108	107	69	154	119

Učešće u ukupnom broju dolazaka domaćih turista u USK, %

Broj dolazaka	2014	2015	2016	2017	2018	2019	2020	2021	2022
Bihać	79,2	74,9	76,3	68,7	62,6	66,7	68,7	63,5	64,2
Cazin	11,1	11,9	14,2	18,9	19,5	17,2	15,5	15,6	15,2
Velika Kladuša	1,3	1,3	0,6	3,5	4,3	3,5	3,1	4,7	3,1
Bužim	0,0	0,0	0,4	0,3	0,6	0,5	0,4	2,5	2,2
Bosanska Krupa	2,8	5,3	2,8	3,6	7,2	4,6	6,4	7,2	7,2
Bosanski Petrovac	0,0	1,9	1,8	0,8	0,8	1,2	0,1	0,0	3,5
Ključ	0,9	0,9	0,7	1,6	2,4	3,6	3,5	3,8	2,5
Sanski Most	4,7	3,8	3,2	2,6	2,5	2,8	2,4	2,5	2,0

Učešće u ukupnom broju dolazaka domaćih turista u FBiH, %

Broj dolazaka	2014	2015	2016	2017	2018	2019	2020	2021	2022
Bihać	8,7	7,5	8,3	7,7	6,1	6,0	6,9	5,7	5,2
Cazin	1,2	1,2	1,6	2,1	1,9	1,6	1,6	1,4	1,2
Velika Kladuša	0,1	0,1	0,1	0,4	0,4	0,3	0,3	0,4	0,3
Bužim	0,0	0,0	0,0	0,0	0,1	0,0	0,0	0,2	0,2
Bosanska Krupa	0,3	0,5	0,3	0,4	0,7	0,4	0,6	0,6	0,6
Bosanski Petrovac	0,0	0,2	0,2	0,1	0,1	0,1	0,0	0,0	0,3
Ključ	0,1	0,1	0,1	0,2	0,2	0,3	0,4	0,3	0,2
Sanski Most	0,5	0,4	0,4	0,3	0,2	0,3	0,2	0,2	0,2

Učešće u ukupnom broju dolazaka domaćih turista u BiH, %

Broj dolazaka	2014	2015	2016	2017	2018	2019	2020	2021	2022
Bihać	4,6	4,0	4,5	4,2	3,4	3,5	4,0	3,5	3,2
Cazin	0,6	0,6	0,8	1,2	1,0	0,9	0,9	0,9	0,8
Velika Kladuša	0,1	0,1	0,0	0,2	0,2	0,2	0,2	0,3	0,2
Bužim	0,0	0,0	0,0	0,0	0,0	0,0	0,0	0,1	0,1
Bosanska Krupa	0,2	0,3	0,2	0,2	0,4	0,2	0,4	0,4	0,4
Bosanski Petrovac	0,0	0,1	0,1	0,0	0,0	0,1	0,0	0,0	0,2
Ključ	0,1	0,0	0,0	0,1	0,1	0,2	0,2	0,2	0,1
Sanski Most	0,3	0,2	0,2	0,2	0,1	0,1	0,1	0,1	0,1

Ukupan broj dolazaka - strani turisti

Broj dolazaka	2014	2015	2016	2017	2018	2019	2020	2021	2022
Bihać	11.047	13.703	18.366	23.035	28.390	34.982	3.976	17.116	26.401
Cazin	365	291	540	1.041	950	759	120	378	460
Velika Kladuša	194	176	179	835	1.510	1.839	474	1.005	1.487
Bužim			44	116	121	66	11	95	151
Bosanska Krupa	155	303	577	1.188	848	1.580	125	466	893
Bosanski Petrovac		46	77	0	1	0	0		1.124
Ključ	282	257	194	436	1.321	1.792	127	412	274
Sanski Most	140	62	70	70	224	266	43	121	1.155
Unsko-sanski kanton	12.183	14.838	20.047	26.721	33.365	41.284	4.876	19.593	31.945
Federacija Bosne i Hercegovine	412.607	536.964	613.426	739.164	842.989	971.369	128.894	378.109	686.050
Bosna i Hercegovina	536.354	678.639	778.128	923.221	1.053.505	1.198.219	196.878	501.945	907.526

Bazni indeksi, 2014=100

Broj dolazaka	2014	2015	2016	2017	2018	2019	2020	2021	2022
Bihać	100	124	166	209	257	317	36	155	239
Cazin	100	80	148	285	260	208	33	104	126
Velika Kladuša	100	91	92	430	778	948	244	518	766
Bužim									
Bosanska Krupa	100	195	372	766	547	1.019	81	301	576
Bosanski Petrovac									
Ključ	100	91	69	155	468	635	45	146	97
Sanski Most	100	44	50	50	160	190	31	86	825
Unsko-sanski kanton	100	122	165	219	274	339	40	161	262
Federacija Bosne i Hercegovine	100	130	149	179	204	235	31	92	166
Bosna i Hercegovina	100	127	145	172	196	223	37	94	169

Lančani indeksi

Broj dolazaka	2014	2015	2016	2017	2018	2019	2020	2021	2022
Bihać	100	124	134	125	123	123	11	430	154
Cazin	100	80	186	193	91	80	16	315	122
Velika Kladuša	100	91	102	466	181	122	26	212	148
Bužim				264	104	55	17	864	159
Bosanska Krupa	100	195	190	206	71	186	8	373	192
Bosanski Petrovac			167	0		0			
Ključ	100	91	75	225	303	136	7	324	67
Sanski Most	100	44	113	100	320	119	16	281	955
Unsko-sanski kanton	100	122	135	133	125	124	12	402	163
Federacija Bosne i Hercegovine	100	130	114	120	114	115	13	293	181
Bosna i Hercegovina	100	127	115	119	114	114	16	255	181

Učešće u ukupnom broju dolazaka stranih turista u USK, %

Broj dolazaka	2014	2015	2016	2017	2018	2019	2020	2021	2022
Bihać	90,7	92,4	91,6	86,2	85,1	84,7	81,5	87,4	82,6
Cazin	3,0	2,0	2,7	3,9	2,8	1,8	2,5	1,9	1,4
Velika Kladuša	1,6	1,2	0,9	3,1	4,5	4,5	9,7	5,1	4,7
Bužim	0,0	0,0	0,2	0,4	0,4	0,2	0,2	0,5	0,5
Bosanska Krupa	1,3	2,0	2,9	4,4	2,5	3,8	2,6	2,4	2,8
Bosanski Petrovac	0,0	0,3	0,4	0,0	0,0	0,0	0,0	0,0	3,5
Ključ	2,3	1,7	1,0	1,6	4,0	4,3	2,6	2,1	0,9
Sanski Most	1,1	0,4	0,3	0,3	0,7	0,6	0,9	0,6	3,6

Ukupan broj noćenja

Broj noćenja	2014	2015	2016	2017	2018	2019	2020	2021	2022
Bihać	37.071	40.961	52.720	58.015	63.979	77.418	25.915	57.752	70.764
Cazin	3.423	3.351	4.497	7.381	7.282	7.300	3.847	6.483	7.072
Velika Kladuša	669	570	629	2.355	3.526	4.232	1.846	3.861	3.514
Bužim			242	865	713	338	181	1.137	1.242
Bosanska Krupa	1.352	2.364	2.714	4.399	4.791	4.327	4.166	3.570	4.645
Bosanski Petrovac		480	473	191	430	753	110		3.391
Ključ	765	729	931	1.648	2.707	4.656	1.693	2.402	1.783
Sanski Most	1.634	1.426	1.190	1.135	1.137	2.186	767	1.193	2.284
Unsko-sanski kanton	44.914	49.881	63.396	75.989	84.565	101.210	38.525	76.398	94.695
Federacija Bosne i Hercegovine	1.094.986	1.439.429	1.619.880	1.860.862	2.095.517	2.379.701	703.652	1.496.230	2.162.713
Bosna i Hercegovina	1.711.480	2.144.467	2.383.056	2.677.641	3.046.761	3.374.452	1.240.983	2.135.865	3.194.681

Bazni indeksi, 2014=100

Broj noćenja	2014	2015	2016	2017	2018	2019	2020	2021	2022
Bihać	100	110	142	156	173	209	70	156	191
Cazin	100	98	131	216	213	213	112	189	207
Velika Kladuša	100	85	94	352	527	633	276	577	525
Bužim									
Bosanska Krupa	100	175	201	325	354	320	308	264	344
Bosanski Petrovac									
Ključ	100	95	122	215	354	609	221	314	233
Sanski Most	100	87	73	69	70	134	47	73	140
Unsko-sanski kanton	100	111	141	169	188	225	86	170	211
Federacija Bosne i Hercegovine	100	131	148	170	191	217	64	137	198
Bosna i Hercegovina	100	125	139	156	178	197	73	125	187

Lančani indeksi

Broj noćenja	2014	2015	2016	2017	2018	2019	2020	2021	2022
Bihać	100	110	129	110	110	121	33	223	123
Cazin	100	98	134	164	99	100	53	169	109
Velika Kladuša	100	85	110	374	150	120	44	209	91
Bužim				357	82	47	54	628	109
Bosanska Krupa	100	175	115	162	109	90	96	86	130
Bosanski Petrovac			99	40	225	175	15	0	
Ključ	100	95	128	177	164	172	36	142	74
Sanski Most	100	87	83	95	100	192	35	156	191
Unsko-sanski kanton	100	111	127	120	111	120	38	198	124
Federacija Bosne i Hercegovine	100	131	113	115	113	114	30	213	145
Bosna i Hercegovina	100	125	111	112	114	111	37	172	150

Učešće u ukupnom broju noćenja turista u USK, %

Broj noćenja	2014	2015	2016	2017	2018	2019	2020	2021	2022
Bihać	82,5	82,1	83,2	76,3	75,7	76,5	67,3	75,6	74,7
Cazin	7,6	6,7	7,1	9,7	8,6	7,2	10,0	8,5	7,5
Velika Kladuša	1,5	1,1	1,0	3,1	4,2	4,2	4,8	5,1	3,7
Bužim	0,0	0,0	0,4	1,1	0,8	0,3	0,5	1,5	1,3
Bosanska Krupa	3,0	4,7	4,3	5,8	5,7	4,3	10,8	4,7	4,9
Bosanski Petrovac	0,0	1,0	0,7	0,3	0,5	0,7	0,3	0,0	3,6
Ključ	1,7	1,5	1,5	2,2	3,2	4,6	4,4	3,1	1,9
Sanski Most	3,6	2,9	1,9	1,5	1,3	2,2	2,0	1,6	2,4

Učešće u ukupnom broju noćenja turista u FBiH, %

Broj noćenja	2014	2015	2016	2017	2018	2019	2020	2021	2022
Bihać	3,4	2,8	3,3	3,1	3,1	3,3	3,7	3,9	3,3
Cazin	0,3	0,2	0,3	0,4	0,3	0,3	0,5	0,4	0,3
Velika Kladuša	0,1	0,0	0,0	0,1	0,2	0,2	0,3	0,3	0,2
Bužim	0,0	0,0	0,0	0,0	0,0	0,0	0,0	0,1	0,1
Bosanska Krupa	0,1	0,2	0,2	0,2	0,2	0,2	0,6	0,2	0,2
Bosanski Petrovac	0,0	0,0	0,0	0,0	0,0	0,0	0,0	0,0	0,2
Ključ	0,1	0,1	0,1	0,1	0,1	0,2	0,2	0,2	0,1
Sanski Most	0,1	0,1	0,1	0,1	0,1	0,1	0,1	0,1	0,1

Učešće u ukupnom broju noćenja turista u BiH, %

Broj noćenja	2014	2015	2016	2017	2018	2019	2020	2021	2022
Bihać	2,2	1,9	2,2	2,2	2,1	2,3	2,1	2,7	2,2
Cazin	0,2	0,2	0,2	0,3	0,2	0,2	0,3	0,3	0,2
Velika Kladuša	0,0	0,0	0,0	0,1	0,1	0,1	0,1	0,2	0,1
Bužim	0,0	0,0	0,0	0,0	0,0	0,0	0,0	0,1	0,0
Bosanska Krupa	0,1	0,1	0,1	0,2	0,2	0,1	0,3	0,2	0,1
Bosanski Petrovac	0,0	0,0	0,0	0,0	0,0	0,0	0,0	0,0	0,1
Ključ	0,0	0,0	0,0	0,1	0,1	0,1	0,1	0,1	0,1
Sanski Most	0,1	0,1	0,0	0,0	0,0	0,1	0,1	0,1	0,1

Ukupan broj noćenja - domaći turisti

Broj noćenja	2014	2015	2016	2017	2018	2019	2020	2021	2022
Bihać	20.201	19.601	24.124	24.359	20.449	23.752	19.013	25.743	27.251
Cazin	2.653	2.901	3.512	5.506	5.547	5.684	3.572	5.424	5.971
Velika Kladuša	353	296	173	1.062	1.144	1.090	870	1.800	1.193
Bužim			119	76	259	157	151	955	860
Bosanska Krupa	786	1.490	929	1.514	2.884	1.673	3.869	2.601	3.148
Bosanski Petrovac		423	394	191	399	753	110		1.587
Ključ	191	225	237	684	960	1.709	1.401	1.655	1.081
Sanski Most	1.284	1.330	1.070	1.024	761	1.576	705	951	602
Unsko-sanski kanton	25.468	26.266	30.558	34.416	32.403	36.394	29.691	39.129	41.693
Federacija Bosne i Hercegovine	292.388	341.951	346.113	363.971	413.282	478.496	413.130	571.570	659.709
Bosna i Hercegovina	623.008	717.711	735.781	763.809	879.401	953.933	751.759	980.402	1.208.002

Bazni indeksi, 2014=100

Broj noćenja	2014	2015	2016	2017	2018	2019	2020	2021	2022
Bihać	100	97	119	121	101	118	94	127	135
Cazin	100	109	132	208	209	214	135	204	225
Velika Kladuša	100	84	49	301	324	309	246	510	338
Bužim									
Bosanska Krupa	100	190	118	193	367	213	492	331	401
Bosanski Petrovac									
Ključ	100	118	124	358	503	895	734	866	566
Sanski Most	100	104	83	80	59	123	55	74	47
Unsko-sanski kanton	100	103	120	135	127	143	117	154	164
Federacija Bosne i Hercegovine	100	117	118	124	141	164	141	195	226
Bosna i Hercegovina	100	115	118	123	141	153	121	157	194

Lančani indeksi

Broj noćenja	2014	2015	2016	2017	2018	2019	2020	2021	2022
Bihać	100	97	123	101	84	116	80	135	106
Cazin	100	109	121	157	101	102	63	152	110
Velika Kladuša	100	84	58	614	108	95	80	207	66
Bužim				64	341	61	96	632	90
Bosanska Krupa	100	190	62	163	190	58	231	67	121
Bosanski Petrovac			93	48	209	189	15	0	
Ključ	100	118	105	289	140	178	82	118	65
Sanski Most	100	104	80	96	74	207	45	135	63
Unsko-sanski kanton	100	103	116	113	94	112	82	132	107
Federacija Bosne i Hercegovine	100	117	101	105	114	116	86	138	115
Bosna i Hercegovina	100	115	103	104	115	108	79	130	123

Učešće u ukupnom broju noćenja domaćih turista u USK, %

Broj noćenja	2014	2015	2016	2017	2018	2019	2020	2021	2022
Bihać	79,3	74,6	78,9	70,8	63,1	65,3	64,0	65,8	65,4
Cazin	10,4	11,0	11,5	16,0	17,1	15,6	12,0	13,9	14,3
Velika Kladuša	1,4	1,1	0,6	3,1	3,5	3,0	2,9	4,6	2,9
Bužim	0,0	0,0	0,4	0,2	0,8	0,4	0,5	2,4	2,1
Bosanska Krupa	3,1	5,7	3,0	4,4	8,9	4,6	13,0	6,6	7,6
Bosanski Petrovac	0,0	1,6	1,3	0,6	1,2	2,1	0,4	0,0	3,8
Ključ	0,7	0,9	0,8	2,0	3,0	4,7	4,7	4,2	2,6
Sanski Most	5,0	5,1	3,5	3,0	2,3	4,3	2,4	2,4	1,4

Učešće u ukupnom broju noćenja domaćih turista u FBiH, %

Broj noćenja	2014	2015	2016	2017	2018	2019	2020	2021	2022
Bihać	6,9	5,7	7,0	6,7	4,9	5,0	4,6	4,5	4,1
Cazin	0,9	0,8	1,0	1,5	1,3	1,2	0,9	0,9	0,9
Velika Kladuša	0,1	0,1	0,0	0,3	0,3	0,2	0,2	0,3	0,2
Bužim	0,0	0,0	0,0	0,0	0,1	0,0	0,0	0,2	0,1
Bosanska Krupa	0,3	0,4	0,3	0,4	0,7	0,3	0,9	0,5	0,5
Bosanski Petrovac	0,0	0,1	0,1	0,1	0,1	0,2	0,0	0,0	0,2
Ključ	0,1	0,1	0,1	0,2	0,2	0,4	0,3	0,3	0,2
Sanski Most	0,4	0,4	0,3	0,3	0,2	0,3	0,2	0,2	0,1

Učešće u ukupnom broju noćenja domaćih turista u BiH, %

Broj noćenja	2014	2015	2016	2017	2018	2019	2020	2021	2022
Bihać	3,2	2,7	3,3	3,2	2,3	2,5	2,5	2,6	2,3
Cazin	0,4	0,4	0,5	0,7	0,6	0,6	0,5	0,6	0,5
Velika Kladuša	0,1	0,0	0,0	0,1	0,1	0,1	0,1	0,2	0,1
Bužim	0,0	0,0	0,0	0,0	0,0	0,0	0,0	0,1	0,1
Bosanska Krupa	0,1	0,2	0,1	0,2	0,3	0,2	0,5	0,3	0,3
Bosanski Petrovac	0,0	0,1	0,1	0,0	0,0	0,1	0,0	0,0	0,1
Ključ	0,0	0,0	0,0	0,1	0,1	0,2	0,2	0,2	0,1
Sanski Most	0,2	0,2	0,1	0,1	0,1	0,2	0,1	0,1	0,0

Ukupan broj noćenja - strani turisti

Broj noćenja	2014	2015	2016	2017	2018	2019	2020	2021	2022
Bihać	16.870	21.360	28.596	33.656	43.530	53.666	6.902	32.009	43.513
Cazin	770	450	985	1.875	1.735	1.616	275	1.059	1.101
Velika Kladuša	316	274	456	1.293	2.382	3.142	976	2.061	2.321
Bužim			123	789	454	181	30	182	382
Bosanska Krupa	566	874	1.785	2.885	1.907	2.654	297	969	1.497
Bosanski Petrovac		57	79	0	31	0	0		1.804
Ključ	574	504	694	964	1.747	2.947	292	747	702
Sanski Most	350	96	120	111	376	610	62	242	1.682
Unsko-sanski kanton	19.446	23.615	32.838	41.573	52.162	64.816	8.834	37.269	53.002
Federacija Bosne i Hercegovine	802.598	1.097.478	1.273.767	1.496.891	1.682.235	1.901.205	290.522	924.660	1.503.004
Bosna i Hercegovina	1.088.472	1.426.756	1.647.275	1.913.832	2.167.360	2.420.519	489.224	1.201.208	1.986.679

Bazni indeksi, 2014=100

Broj noćenja	2014	2015	2016	2017	2018	2019	2020	2021	2022
Bihać	100	127	170	200	258	318	41	190	258
Cazin	100	58	128	244	225	210	36	138	143
Velika Kladuša	100	87	144	409	754	994	309	652	734
Bužim									
Bosanska Krupa	100	154	315	510	337	469	52	171	264
Bosanski Petrovac									
Ključ	100	88	121	168	304	513	51	130	122
Sanski Most	100	27	34	32	107	174	18	69	481
Unsko-sanski kanton	100	121	169	214	268	333	45	192	273
Federacija Bosne i Hercegovine	100	137	159	187	210	237	36	115	187
Bosna i Hercegovina	100	131	151	176	199	222	45	110	183

Lančani indeksi

Broj noćenja	2014	2015	2016	2017	2018	2019	2020	2021	2022
Bihać	100	127	134	118	129	123	13	464	136
Cazin	100	58	219	190	93	93	17	385	104
Velika Kladuša	100	87	166	284	184	132	31	211	113
Bužim				641	58	40	17	607	210
Bosanska Krupa	100	154	204	162	66	139	11	326	154
Bosanski Petrovac			139	0		0			
Ključ	100	88	138	139	181	169	10	256	94
Sanski Most	100	27	125	93	339	162	10	390	695
Unsko-sanski kanton	100	121	139	127	125	124	14	422	142
Federacija Bosne i Hercegovine	100	137	116	118	112	113	15	318	163
Bosna i Hercegovina	100	131	115	116	113	112	20	246	165

Učešće u ukupnom broju noćenja stranih turista u USK, %

Broj noćenja	2014	2015	2016	2017	2018	2019	2020	2021	2022
Bihać	86,8	90,5	87,1	81,0	83,5	82,8	78,1	85,9	82,1
Cazin	4,0	1,9	3,0	4,5	3,3	2,5	3,1	2,8	2,1
Velika Kladuša	1,6	1,2	1,4	3,1	4,6	4,8	11,0	5,5	4,4
Bužim	0,0	0,0	0,4	1,9	0,9	0,3	0,3	0,5	0,7
Bosanska Krupa	2,9	3,7	5,4	6,9	3,7	4,1	3,4	2,6	2,8
Bosanski Petrovac	0,0	0,2	0,2	0,0	0,1	0,0	0,0	0,0	3,4
Ključ	3,0	2,1	2,1	2,3	3,3	4,5	3,3	2,0	1,3
Sanski Most	1,8	0,4	0,4	0,3	0,7	0,9	0,7	0,6	3,2

Prosječno zadržavanje - ukupno

Prosječno zadržavanje	2014	2015	2016	2017	2018	2019	2020	2021	2022
Bihać	1,5	1,5	1,5	1,5	1,5	1,5	1,6	1,7	1,6
Cazin	1,4	1,3	1,2	1,3	1,4	1,5	1,3	1,5	1,5
Velika Kladuša	1,6	1,3	2,0	1,4	1,4	1,6	1,8	1,7	1,5
Bužim			2,0	4,7	2,8	1,8	2,3	1,5	1,6
Bosanska Krupa	2,0	1,8	2,3	2,2	2,0	1,6	3,3	1,5	1,6
Bosanski Petrovac		1,2	1,0	1,1	2,3	2,8	5,2		1,6
Ključ	1,7	1,7	2,7	2,0	1,5	1,8	2,3	1,7	1,9
Sanski Most	1,7	1,8	1,6	1,7	1,5	2,4	1,6	1,5	1,3
Unsko-sanski kanton	1,5	1,5	1,5	1,5	1,5	1,6	1,7	1,7	1,6
Federacija Bosne i Hercegovine	1,9	2,0	2,0	2,0	2,0	1,9	2,3	2,2	2,1
Bosna i Hercegovina	2,0	2,1	2,1	2,0	2,1	2,1	2,5	2,2	2,2

Prosječno zadržavanje - domaći turisti

Prosječno zadržavanje	2014	2015	2016	2017	2018	2019	2020	2021	2022
Bihać	1,4	1,4	1,5	1,5	1,5	1,5	1,6	1,6	1,5
Cazin	1,3	1,3	1,1	1,2	1,3	1,4	1,3	1,3	1,4
Velika Kladuša	1,5	1,2	1,3	1,3	1,2	1,4	1,6	1,5	1,4
Bužim			1,5	1,1	1,9	1,3	2,2	1,5	1,4
Bosanska Krupa	1,5	1,5	1,5	1,8	1,8	1,6	3,4	1,4	1,6
Bosanski Petrovac		1,2	1,0	1,1	2,1	2,8	5,2		1,6
Ključ	1,2	1,4	1,5	1,8	1,8	2,1	2,2	1,7	1,6
Sanski Most	1,5	1,9	1,5	1,7	1,4	2,5	1,6	1,5	1,1
Unsko-sanski kanton	1,4	1,4	1,4	1,5	1,5	1,6	1,7	1,5	1,5
Federacija Bosne i Hercegovine	1,8	1,8	1,7	1,7	1,8	1,9	2,3	2,0	2,0
Bosna i Hercegovina	2,0	2,0	2,0	2,0	2,1	2,2	2,5	2,1	2,2

Prosječno zadržavanje - strani turisti

Prosječno zadržavanje	2014	2015	2016	2017	2018	2019	2020	2021	2022
Bihać	1,5	1,6	1,6	1,5	1,5	1,5	1,7	1,9	1,6
Cazin	2,1	1,5	1,8	1,8	1,8	2,1	2,3	2,8	2,4
Velika Kladuša	1,6	1,6	2,5	1,5	1,6	1,7	2,1	2,1	1,6
Bužim			2,8	6,8	3,8	2,7	2,7	1,9	2,5
Bosanska Krupa	3,7	2,9	3,1	2,4	2,2	1,7	2,4	2,1	1,7
Bosanski Petrovac		1,2	1,0		31,0				1,6
Ključ	2,0	2,0	3,6	2,2	1,3	1,6	2,3	1,8	2,6
Sanski Most	2,5	1,5	1,7	1,6	1,7	2,3	1,4	2,0	1,5
Unsko-sanski kanton	1,6	1,6	1,6	1,6	1,6	1,6	1,8	1,9	1,7
Federacija Bosne i Hercegovine	1,9	2,0	2,1	2,0	2,0	2,0	2,3	2,4	2,2
Bosna i Hercegovina	2,0	2,1	2,1	2,1	2,1	2,0	2,5	2,4	2,2

Broj dolazaka	2014	2015	2016	2017	2018	2019	2020	2021	2022
Albanija	33	17	35	32	46	79	19	46	67
Australija	65	54	40	73	98	133	4	22	60
Austrija	897	622	760	1.207	1.087	1.145	204	958	1.559
Bahrein			807	582	501	629	144	1.044	424
Belgija	87	185	71	140	204	197	9	120	169
Brazil	72	66		12	11	21	1	4	9
Bugarska	14	37	117	50	83	80	8	29	100
Crna Gora	37	44	75	28	67	121	37	64	85
Češka	73	117	251	246	270	375	11	86	277
Danska	43	67	32	52	42	81	33	69	83
Egipat	20	23	33	8	14	23	2	28	21
Finska	14	21	19	10	69	16		8	46
Francuska	335	290	255	450	372	435	45	190	257
Grčka	171	176	539	121	23	61	13	51	110
Holandija	346	201	176	255	253	492	30	189	345
Hrvatska	1.441	1.356	1.527	1.866	2.079	2.824	719	1.048	2.971
Indija	3	37	13	148	72	125	3	25	28
Iran	3	8	11	14	91	61	2	17	11
Irska	34	12	39	9	32	19	4	10	25
Island	41	1	3	13		7	4		5
Italija	912	880	1.079	782	1.000	1.188	92	624	862
Izrael	220	386	156	354	207	269	23	134	181
Japan	41	31	627	1.118	49	167		16	8
Južna Koreja	725	460	248	382	864	268	2	13	123
Kanada	76	26	34	32	59	123	8	35	56
Kina	66	135	59	288	1.103	2.732	169		17
Kuvajt	682	926	1.225	619	368	355	44	419	589
Mađarska	51	147	509	412	916	1.172	72	95	647
Malezija				2.757	4.682	3.886	187	65	4.373
Njemačka	730	836	1.212	1.223	1.237	1.615	170	964	1.606
Norveška	190	30	48	67	56	66	6	43	91

Novi Zeland	4	7	51	16	7	11	2	4	1
Oman				1.363	1.225	926	90	681	1.382
Poljska	53	66	292	800	661	365	10	124	375
Portugal	21	6	12	17	56	19	1	15	19
Rumunija	61	61	178	192	661	1.061	17	337	525
SAD	207	204	151	302	400	404	56	222	399
Saudijska Arabija	535	1.192	2.113	2.185	3.195	7.198	472	3.463	3.530
Sjeverna Makedonija	37	45	75	108	90	189	30	40	130
Slovačka	20	39	36	82	130	49	7	33	103
Slovenija	1.049	1.060	1.278	2.205	2.280	2.459	276	1.192	2.902
Srbija	439	515	500	554	679	908	347	609	828
Španija	248	299	91	172	241	116	7	61	66
Švajcarska	211	249	198	234	246	489	45	181	393
Švedska	68	83	92	127	151	227	19	110	224
Turska	119	214	366	1.040	2.334	2.393	357	574	783
Ujedinjeni Arapski Emirati			2.169	2.648	2.810	2.260	900	4.873	2.873
Velika Britanija	97	93	54	219	121	216	23	40	112
Ostale zemlje	1.592	3.597	2.391	1.107	2.123	3.229	152	618	940
Ukupno	12.183	14.921	20.047	26.721	33.365	41.284	4.876	19.593	30.790

Broj noćenja	2014	2015	2016	2017	2018	2019	2020	2021	2022
Albanija	38	27	82	67	167	197	48	98	121
Australija	95	85	59	98	151	207	40	36	94
Austrija	1.444	1.119	1.263	2.007	1.772	1.805	336	1.720	2.604
Bahrein			1.872	1.363	1.215	1.369	358	2.290	958
Belgija	126	233	157	187	318	263	15	205	251
Brazil	75	68		13	13	26	1	4	12
Bugarska	28	48	171	93	132	177	13	57	174
Crna Gora	75	66	189	69	127	222	91	121	164
Češka	112	123	350	374	418	513	29	104	622
Danska	67	112	49	79	79	142	62	138	118
Egipat	43	29	43	14	24	41	4	48	40
Finska	25	21	36	10	113	28		12	67
Francuska	453	390	319	805	588	609	73	322	418
Grčka	203	179	542	141	43	79	13	110	209
Holandija	692	290	247	394	406	875	65	303	591
Hrvatska	2.326	2.051	2.511	3.282	2.803	3.984	983	1.826	4.537
Indija	6	52	20	152	88	160	5	37	53
Iran	3	13	19	27	127	74	4	19	16
Irska	126	21	69	15	39	31	8	23	59
Island	41	1	3	17		7	4		7
Italija	1.814	1.604	2.034	1.510	1.525	1.881	219	1.208	1.526
Izrael	239	458	162	388	218	341	23	264	376
Japan	42	31	635	1.119	49	169		68	10
Južna Koreja	736	460	248	383	865	273	5	21	125
Kanada	100	53	74	36	113	164	12	80	136
Kina	84	181	59	290	1.196	2.818	179		45
Kuvajt	1.224	1.669	2.099	1.098	676	640	82	707	1.083
Mađarska	78	488	583	632	1.133	1.393	86	188	1.100
Malezija				2.791	4.831	3.919	188	69	4.627
Njemačka	1.562	1.483	2.581	2.316	2.375	3.071	351	2.168	3.127
Norveška	304	43	78		120	95	6	64	125
Novi Zeland	6	7	55		11	14	2	4	3

Oman				2.319	2.352	1.717	180	1.300	2.372
Poljska	70	114	406	992	954	527	10	247	384
Portugal	23	6	89	34	58	32	3	20	53
Rumunija	203	147	291	234	862	1.129	55	481	799
SAD	351	314	228	550	667	745	113	491	838
Saudijska Arabija	887	1.988	3.994	4.164	6.602	14.844	1.135	6.624	7.271
Sjeverna Makedonija	75	69	99	137	157	320	62	72	177
Slovačka	24	43	63	126	165	57	16	53	127
Slovenija	1.354	1.499	1.696	3.110	3.032	3.439	461	1.949	4.031
Srbija	665	972	849	933	1.198	1.645	698	1.285	1.335
Španija	269	316	124	191	287	125	17	94	95
Švajcarska	394	372	306	353	493	1.169	101	340	669
Švedska	95	133	166	227	305	353	51	205	353
Turska	206	295	693	1.733	4.452	4.246	732	1.329	1.524
Ujedinjeni Arapski Emirati			3.944	4.788	5.482	4.534	1.643	9.237	6.066
Velika Britanija	164	197	96	368	185	354	39	67	228
Ostale zemlje	2.499	5.745	3.185	1.544	3.176	3.993	213	1.161	1.600
Ukupno	19.446	23.615	32.838	41.573	52.162	64.816	8.834	37.269	51.320

Prosječno zadržavanje	2014	2015	2016	2017	2018	2019	2020	2021	2021
Albanija	1,2	1,6	2,3	2,1	3,6	2,5	2,5	2,1	1,8
Australija	1,5	1,6	1,5	1,3	1,5	1,6	10,0	1,6	1,6
Austrija	1,6	1,8	1,7	1,7	1,6	1,6	1,6	1,8	1,7
Bahrein			2,3	2,3	2,4	2,2	2,5	2,2	2,3
Belgija	1,4	1,3	2,2	1,3	1,6	1,3	1,7	1,7	1,5
Brazil	1,0	1,0		1,1	1,2	1,2	1,0	1,0	1,3
Bugarska	2,0	1,3	1,5	1,9	1,6	2,2	1,6	2,0	1,7
Crna Gora	2,0	1,5	2,5	2,5	1,9	1,8	2,5	1,9	1,9
Češka	1,5	1,1	1,4	1,5	1,5	1,4	2,6	1,2	2,2
Danska	1,6	1,7	1,5	1,5	1,9	1,8	1,9	2,0	1,4
Egipat	2,2	1,3	1,3	1,8	1,7	1,8	2,0	1,7	1,9
Finska	1,8	1,0	1,9	1,0	1,6	1,8		1,5	1,5
Francuska	1,4	1,3	1,3	1,8	1,6	1,4	1,6	1,7	1,6
Grčka	1,2	1,0	1,0	1,2	1,9	1,3	1,0	2,2	1,9
Holandija	2,0	1,4	1,4	1,5	1,6	1,8	2,2	1,6	1,7
Hrvatska	1,6	1,5	1,6	1,8	1,3	1,4	1,4	1,7	1,5
Indija	2,0	1,4	1,5	1,0	1,2	1,3	1,7	1,5	1,9
Iran	1,0	1,6	1,7	1,9	1,4	1,2	2,0	1,1	1,5
Irska	3,7	1,8	1,8	1,7	1,2	1,6	2,0	2,3	2,4
Island	1,0	1,0	1,0	1,3		1,0	1,0		1,4
Italija	2,0	1,8	1,9	1,9	1,5	1,6	2,4	1,9	1,8
Izrael	1,1	1,2	1,0	1,1	1,1	1,3	1,0	2,0	2,1
Japan	1,0	1,0	1,0	1,0	1,0	1,0		4,3	1,3
Južna Koreja	1,0	1,0	1,0	1,0	1,0	1,0	2,5	1,6	1,0
Kanada	1,3	2,0	2,2	1,1	1,9	1,3	1,5	2,3	2,4
Kina	1,3	1,3	1,0	1,0	1,1	1,0	1,1		2,6
Kuvajt	1,8	1,8	1,7	1,8	1,8	1,8	1,9	1,7	1,8
Mađarska	1,5	3,3	1,1	1,5	1,2	1,2	1,2	2,0	1,7
Malezija				1,0	1,0	1,0	1,0	1,1	1,1
Njemačka	2,1	1,8	2,1	1,9	1,9	1,9	2,1	2,2	1,9
Norveška	1,6	1,4	1,6	0,0	2,1	1,4	1,0	1,5	1,4
Novi Zeland	1,5	1,0	1,1	0,0	1,6	1,3	1,0	1,0	3,0

Oman				1,7	1,9	1,9	2,0	1,9	1,7
Poljska	1,3	1,7	1,4	1,2	1,4	1,4	1,0	2,0	1,0
Portugal	1,1	1,0	7,4	2,0	1,0	1,7	3,0	1,3	2,8
Rumunija	3,3	2,4	1,6	1,2	1,3	1,1	3,2	1,4	1,5
SAD	1,7	1,5	1,5	1,8	1,7	1,8	2,0	2,2	2,1
Saudijska Arabija	1,7	1,7	1,9	1,9	2,1	2,1	2,4	1,9	2,1
Sjeverna Makedonija	2,0	1,5	1,3	1,3	1,7	1,7	2,1	1,8	1,4
Slovačka	1,2	1,1	1,8	1,5	1,3	1,2	2,3	1,6	1,2
Slovenija	1,3	1,4	1,3	1,4	1,3	1,4	1,7	1,6	1,4
Srbija	1,5	1,9	1,7	1,7	1,8	1,8	2,0	2,1	1,6
Španija	1,1	1,1	1,4	1,1	1,2	1,1	2,4	1,5	1,4
Švajcarska	1,9	1,5	1,5	1,5	2,0	2,4	2,2	1,9	1,7
Švedska	1,4	1,6	1,8	1,8	2,0	1,6	2,7	1,9	1,6
Turska	1,7	1,4	1,9	1,7	1,9	1,8	2,1	2,3	1,9
Ujedinjeni Arapski Emirati			1,8	1,8	2,0	2,0	1,8	1,9	2,1
Velika Britanija	1,7	2,1	1,8	1,7	1,5	1,6	1,7	1,7	2,0
Ostale zemlje	1,6	1,6	1,3	1,4	1,5	1,2	1,4	1,9	1,7
Ukupno	1,6	1,6	1,6	1,6	1,6	1,6	1,8	1,9	1,7

Top 10 zemalja po broju dolazaka

2014		2015		2016		2017		2018		2019		2020		2021		2022	
Zemlja	%	Zemlja	%	Zemlja	%	Zemlja	%	Zemlja	%	Zemlja	%	Zemlja	%	Zemlja	%	Zemlja	%
Hrvatska	11,8	Hrvatska	9,1	UAE	10,8	Malezija	10,3	Malezija	14,0	Saudijska Arabija	17,4	UAE	18,5	UAE	24,9	Malezija	14,2
Slovenija	8,6	Saudijska Arabija	8,0	Saudijska Arabija	10,5	UAE	9,9	Saudijska Arabija	9,6	Malezija	9,4	Hrvatska	14,7	Saudijska Arabija	17,7	Saudijska Arabija	11,5
Italija	7,5	Slovenija	7,1	Hrvatska	7,6	Slovenija	8,3	UAE	8,4	Hrvatska	6,8	Saudijska Arabija	9,7	Slovenija	6,1	Hrvatska	9,6
Austrija	7,4	Kuvajt	6,2	Slovenija	6,4	Saudijska Arabija	8,2	Turska	7,0	Kina	6,6	Turska	7,3	Hrvatska	5,3	Slovenija	9,4
Njemačka	6,0	Italija	5,9	Kuvajt	6,1	Hrvatska	7,0	Slovenija	6,8	Slovenija	6,0	Srbija	7,1	Bahrein	5,3	UAE	9,3
Južna Koreja	6,0	Njemačka	5,6	Njemačka	6,0	Oman	5,1	Hrvatska	6,2	Oman	5,8	Slovenija	5,7	Njemačka	4,9	Njemačka	5,2
Kuvajt	5,6	Austrija	4,2	Italija	5,4	Njemačka	4,6	Njemačka	3,7	UAE	5,5	Austrija	4,2	Austrija	4,9	Austrija	5,1
Saudijska Arabija	4,4	Srbija	3,5	Bahrein	4,0	Austrija	4,5	Oman	3,7	Njemačka	3,9	Malezija	3,8	Oman	3,5	Oman	4,5
Srbija	3,6	Južna Koreja	3,1	Austrija	3,8	Japan	4,2	Kina	3,3	Italija	2,9	Njemačka	3,5	Srbija	3,2	Italija	2,8
Holandija	2,8	Izrael	2,6	Japan	3,1	Turska	3,9	Austrija	3,3	Mađarska	2,8	Kina	3,5	Srbija	3,1	Srbija	2,7
Ostale zemlje	36,3	Ostale zemlje	44,8	Ostale zemlje	36,2	Ostale zemlje	34,1	Ostale zemlje	34,0	Ostale zemlje	32,8	Ostale zemlje	22,0	Ostale zemlje	21,1	Ostale zemlje	25,7

Top 10 zemalja po broju noćenja

2014		2015		2016		2017		2018		2019		2020		2021		2022	
Zemlja	%	Zemlja	%	Zemlja	%	Zemlja	%	Zemlja	%	Zemlja	%	Zemlja	%	Zemlja	%	Zemlja	%
Hrvatska	12,0	Hrvatska	8,7	Saudijska Arabija	12,2	UAE	11,5	Saudijska Arabija	12,7	Saudijska Arabija	22,9	UAE	18,6	UAE	24,8	Saudijska Arabija	14,2
Italija	9,3	Saudijska Arabija	8,4	UAE	12,0	Saudijska Arabija	10,0	UAE	10,5	UAE	7,0	Saudijska Arabija	12,8	Saudijska Arabija	17,8	UAE	11,8
Njemačka	8,0	Kuvajt	7,1	Njemačka	7,9	Hrvatska	7,9	Malezija	9,3	Turska	6,6	Hrvatska	11,1	Bahrein	6,1	Malezija	9,0
Austrija	7,4	Italija	6,8	Hrvatska	7,6	Slovenija	7,5	Turska	8,5	Hrvatska	6,1	Turska	8,3	Njemačka	5,8	Hrvatska	8,8
Slovenija	7,0	Slovenija	6,3	Kuvajt	6,4	Malezija	6,7	Slovenija	5,8	Malezija	6,0	Srbija	7,9	Slovenija	5,2	Slovenija	7,9
Kuvajt	6,3	Njemačka	6,3	Italija	6,2	Oman	5,6	Hrvatska	5,4	Slovenija	5,3	Slovenija	5,2	Hrvatska	4,9	Njemačka	6,1
Saudijska Arabija	4,6	Austrija	4,7	Bahrein	5,7	Njemačka	5,6	Njemačka	4,6	Njemačka	4,7	Bahrein	4,1	Austrija	4,6	Austrija	5,1
Južna Koreja	3,8	Srbija	4,1	Slovenija	5,2	Austrija	4,8	Oman	4,5	Kina	4,3	Njemačka	4,0	Turska	3,6	Oman	4,6
Holandija	3,6	Mađarska	2,1	Austrija	3,8	Turska	4,2	Austrija	3,4	Italija	2,9	Austrija	3,8	Oman	3,5	Italija	3,0
Srbija	3,4	Južna Koreja	1,9	Srbija	2,6	Italija	3,6	Italija	2,9	Austrija	2,8	Italija	2,5	Srbija	3,4	Turska	3,0
Ostale zemlje	34,7	Ostale zemlje	43,5	Ostale zemlje	30,4	Ostale zemlje	32,6	Ostale zemlje	32,5	Ostale zemlje	31,3	Ostale zemlje	21,7	Ostale zemlje	20,2	Ostale zemlje	26,6

Top 10 zemalja po prosječnom zadržavanju

2014		2015		2016		2017		2018		2019		2020		2021		2022	
Zemlja	N	Zemlja	N	Zemlja	N	Zemlja	N	Zemlja	N	Zemlja	N	Zemlja	N	Zemlja	N	Zemlja	N
Irska	3,7	Mađarska	3,3	Portugal	7,4	Crna Gora	2,5	Albanija	3,6	Albanija	2,5	Australija	10,0	Japan	4,3	Novi Zeland	3,0
Rumunija	3,3	Rumunija	2,4	Crna Gora	2,5	Bahrein	2,3	Bahrein	2,4	Švajcarska	2,4	Rumunija	3,2	Turska	2,3	Portugal	2,8
Egipat	2,2	Velika Britanija	2,1	Albanija	2,3	Albanija	2,1	Norveška	2,1	Bugarska	2,2	Portugal	3,0	Irska	2,3	Kina	2,6
Njemačka	2,1	Kanada	2,0	Bahrein	2,3	Portugal	2,0	Saudijska Arabija	2,1	Bahrein	2,2	Švedska	2,7	Kanada	2,3	Kanada	2,4
Crna Gora	2,0	Srbija	1,9	Belgija	2,2	Italija	1,9	Švedska	2,0	Saudijska Arabija	2,1	Češka	2,6	Njemačka	2,2	Irska	2,4
Sjeverna Makedonija	2,0	Italija	1,8	Kanada	2,2	Iran	1,9	Švajcarska	2,0	UAE	2,0	Albanija	2,5	SAD	2,2	Bahrein	2,3
Bugarska	2,0	Kuvajt	1,8	Njemačka	2,1	Saudijska Arabija	1,9	UAE	2,0	Njemačka	1,9	Južna Koreja	2,5	Bahrein	2,2	Češka	2,2
Holandija	2,0	Austrija	1,8	Finska	1,9	Njemačka	1,9	Oman	1,9	Oman	1,9	Bahrein	2,5	Grčka	2,2	UAE	2,1
Indija	2,0	Njemačka	1,8	Turska	1,9	Bugarska	1,9	Njemačka	1,9	SAD	1,8	Crna Gora	2,5	Albanija	2,1	SAD	2,1
Italija	2,0	Irska	1,8	Saudijska Arabija	1,9	SAD	1,8	Kanada	1,9	Crna Gora	1,8	Španija	2,4	Srbija	2,1	Izrael	2,1
Prosjek USK	1,6	Prosjek USK	1,6	Prosjek USK	1,6	Prosjek USK	1,6	Prosjek USK	1,6	Prosjek USK	1,6	Prosjek USK	1,8	Prosjek USK	1,9	Prosjek USK	1,7

Broj dolazaka	2014	2015	2016	2017	2018	2019	2020	2021	2022
Afrika	34	88	84	29	88	61	9	46	55
Azija	2.310	4.017	2.926	5.462	8.079	9.968	444	423	4.742
Bliski i srednji istok	1.440	2.512	6.692	7.874	8.579	11.877	1.702	10.784	9.148
EU	6.704	6.613	8.628	10.545	11.907	14.054	1.760	6.367	13.328
Okeanija	72	62	91	92	109	151	6	27	70
Ostale evropske zemlje	719	611	738	1.632	3.196	3.288	450	908	1.812
Sjeverna Amerika	285	239	193	345	472	556	65	266	476
Srednja i južna Amerika	73	72	1	20	16	32	7	13	49
Zemlje Zapadnog Balkana	546	624	694	722	919	1.297	433	759	1.110
Ukupno	12.183	14.838	20.047	26.721	33.365	41.284	4.876	19.593	30.790

Broj noćenja	2014	2015	2016	2017	2018	2019	2020	2021	2022
Afrika	61	180	104	79	141	105	21	88	94
Azija	3.169	6.185	3.553	5.648	8.599	10.541	472	750	5.290
Bliski i srednji istok	2.353	4.128	12.432	14.299	17.048	23.849	3.475	20.700	18.409
EU	11.169	10.476	13.832	16.894	17.481	20.580	2.881	11.550	21.438
Okeanija	104	95	114	128	167	239	42	41	113
Ostale evropske zemlje	1.207	944	1.256	2.689	6.255	6.117	911	1.929	3.091
Sjeverna Amerika	453	387	326	608	798	956	126	600	1.013
Srednja i južna Amerika	77	79	1	22	24	45	7	35	75
Zemlje Zapadnog Balkana	853	1.141	1.220	1.206	1.649	2.384	899	1.576	1.797
Ukupno	19.446	23.615	32.838	41.573	52.162	64.816	8.834	37.269	51.320

Prosječno zadržavanje	2014	2015	2016	2017	2018	2019	2020	2021	2021
Afrika	1,8	2,0	1,2	2,7	1,6	1,7	2,3	1,9	1,7
Azija	1,4	1,5	1,2	1,0	1,1	1,1	1,1	1,8	1,1
Bliski i srednji istok	1,6	1,6	1,9	1,8	2,0	2,0	2,0	1,9	2,0
EU	1,7	1,6	1,6	1,6	1,5	1,5	1,6	1,8	1,6
Okeanija	1,4	1,5	1,3	1,4	1,5	1,6	7,0	1,5	1,6
Ostale evropske zemlje	1,7	1,5	1,7	1,6	2,0	1,9	2,0	2,1	1,7
Sjeverna Amerika	1,6	1,6	1,7	1,8	1,7	1,7	1,9	2,3	2,1
Srednja i južna Amerika	1,1	1,1	1,0	1,1	1,5	1,4	1,0	2,7	1,5
Zemlje Zapadnog Balkana	1,6	1,8	1,8	1,7	1,8	1,8	2,1	2,1	1,6
Ukupno	1,6	1,6	1,6	1,6	1,6	1,6	1,8	1,9	1,7

Regije i broj dolazaka

2014		2015		2016		2017		2018		2019		2020		2021		2022	
Regija	%	Regija	%	Regija	%	Regija	%	Regija	%	Regija	%	Regija	%	Regija	%	Regija	%
EU	55,0	EU	44,6	EU	43,0	EU	39,5	EU	35,7	EU	34,0	EU	36,1	Bliski i srednji istok	55,0	EU	43,3
Azija	19,0	Azija	27,1	Bliski i srednji istok	33,4	Bliski i srednji istok	29,5	Bliski i srednji istok	25,7	Bliski i srednji istok	28,8	Bliski i srednji istok	34,9	EU	32,5	Bliski i srednji istok	29,7
Bliski i srednji istok	11,8	Bliski i srednji istok	16,9	Azija	14,6	Azija	20,4	Azija	24,2	Azija	24,1	Ostale evropske zeml	9,2	Ostale evropske zeml	4,6	Azija	15,4
Ostale evropske zeml	5,9	Zemlje Zapadnog Ball	4,2	Ostale evropske zeml	3,7	Ostale evropske zeml	6,1	Ostale evropske zeml	9,6	Ostale evropske zeml	8,0	Azija	9,1	Zemlje Zapadnog Ball	3,9	Ostale evropske zeml	5,9
Zemlje Zapadnog Ball	4,5	Ostale evropske zeml	4,1	Zemlje Zapadnog Ball	3,5	Zemlje Zapadnog Ball	2,7	Zemlje Zapadnog Ball	2,8	Zemlje Zapadnog Ball	3,1	Zemlje Zapadnog Ball	8,9	Azija	2,2	Zemlje Zapadnog Ball	3,6
Sjeverna Amerika	2,3	Sjeverna Amerika	1,6	Sjeverna Amerika	1,0	Sjeverna Amerika	1,3	Sjeverna Amerika	1,4	Sjeverna Amerika	1,3	Sjeverna Amerika	1,3	Sjeverna Amerika	1,4	Sjeverna Amerika	1,5
Srednja i južna Ameri	0,6	Afrika	0,6	Okeanija	0,5	Okeanija	0,3	Okeanija	0,3	Okeanija	0,4	Afrika	0,2	Afrika	0,2	Okeanija	0,2
Okeanija	0,6	Srednja i južna Ameri	0,5	Afrika	0,4	Afrika	0,1	Afrika	0,3	Afrika	0,1	Srednja i južna Ameri	0,1	Okeanija	0,1	Afrika	0,2
Afrika	0,3	Okeanija	0,4	Srednja i južna Ameri	0,0	Srednja i južna Ameri	0,1	Srednja i južna Ameri	0,0	Srednja i južna Ameri	0,1	Okeanija	0,1	Srednja i južna Ameri	0,1	Srednja i južna Ameri	0,2

Regije i broj noćenja

2014		2015		2016		2017		2018		2019		2020		2021		2022	
Regija	%	Regija	%	Regija	%	Regija	%	Regija	%	Regija	%	Regija	%	Regija	%	Regija	%
EU	57,4	EU	44,4	EU	42,1	EU	40,6	EU	33,5	Bliski i srednji istok	36,8	Bliski i srednji istok	39,3	Bliski i srednji istok	55,5	EU	41,8
Azija	16,3	Azija	26,2	Bliski i srednji istok	37,9	Bliski i srednji istok	34,4	Bliski i srednji istok	32,7	EU	31,8	EU	32,6	EU	31,0	Bliski i srednji istok	35,9
Bliski i srednji istok	12,1	Bliski i srednji istok	17,5	Azija	10,8	Azija	13,6	Azija	16,5	Azija	16,3	Ostale evropske zeml	10,3	Ostale evropske zeml	5,2	Azija	10,3
Ostale evropske zeml	6,2	Zemlje Zapadnog Ball	4,8	Ostale evropske zeml	3,8	Ostale evropske zeml	6,5	Ostale evropske zeml	12,0	Ostale evropske zeml	9,4	Zemlje Zapadnog Ball	10,2	Zemlje Zapadnog Ball	4,2	Ostale evropske zeml	6,0
Zemlje Zapadnog Ball	4,4	Ostale evropske zeml	4,0	Zemlje Zapadnog Ball	3,7	Zemlje Zapadnog Ball	2,9	Zemlje Zapadnog Ball	3,2	Zemlje Zapadnog Ball	3,7	Azija	5,3	Azija	2,0	Zemlje Zapadnog Ball	3,5
Sjeverna Amerika	2,3	Sjeverna Amerika	1,6	Sjeverna Amerika	1,0	Sjeverna Amerika	1,5	Sjeverna Amerika	1,5	Sjeverna Amerika	1,5	Sjeverna Amerika	1,4	Sjeverna Amerika	1,6	Sjeverna Amerika	2,0
Okeanija	0,5	Afrika	0,8	Okeanija	0,3	Okeanija	0,3	Okeanija	0,3	Okeanija	0,4	Okeanija	0,5	Afrika	0,2	Okeanija	0,2
Srednja i južna Ameri	0,4	Okeanija	0,4	Afrika	0,3	Afrika	0,2	Afrika	0,3	Afrika	0,2	Afrika	0,2	Okeanija	0,1	Afrika	0,2
Afrika	0,3	Srednja i južna Ameri	0,3	Srednja i južna Ameri	0,0	Srednja i južna Ameri	0,1	Srednja i južna Ameri	0,0	Srednja i južna Ameri	0,1	Srednja i južna Ameri	0,1	Srednja i južna Ameri	0,1	Srednja i južna Ameri	0,1

Regije i prosječno zadržavanje

2014		2015		2016		2017		2018		2019		2020		2021		2022	
Regija	N	Regija	N	Regija	N	Regija	N	Regija	N	Regija	N	Regija	N	Regija	N	Regija	N
Afrika	1,8	Afrika	2,0	Bliski i srednji istok	1,9	Afrika	2,7	Bliski i srednji istok	2,0	Bliski i srednji istok	2,0	Okeanija	7,0	Srednja i južna Ameri	2,7	Sjeverna Amerika	2,1
Ostale evropske zeml	1,7	Zemlje Zapadnog Ball	1,8	Zemlje Zapadnog Ball	1,8	Bliski i srednji istok	1,8	Ostale evropske zeml	2,0	Ostale evropske zeml	1,9	Afrika	2,3	Sjeverna Amerika	2,3	Bliski i srednji istok	2,0
EU	1,7	Bliski i srednji istok	1,6	Ostale evropske zeml	1,7	Sjeverna Amerika	1,8	Zemlje Zapadnog Ball	1,8	Zemlje Zapadnog Ball	1,8	Zemlje Zapadnog Ball	2,1	Ostale evropske zeml	2,1	Afrika	1,7
Bliski i srednji istok	1,6	Sjeverna Amerika	1,6	Sjeverna Amerika	1,7	Zemlje Zapadnog Ball	1,7	Sjeverna Amerika	1,7	Afrika	1,7	Bliski i srednji istok	2,0	Zemlje Zapadnog Ball	2,1	Ostale evropske zeml	1,7
Sjeverna Amerika	1,6	EU	1,6	EU	1,6	Ostale evropske zeml	1,6	Afrika	1,6	Sjeverna Amerika	1,7	Ostale evropske zeml	2,0	Bliski i srednji istok	1,9	Zemlje Zapadnog Ball	1,6
Zemlje Zapadnog Ball	1,6	Ostale evropske zeml	1,5	Okeanija	1,3	EU	1,6	Okeanija	1,5	Okeanija	1,6	Sjeverna Amerika	1,9	Afrika	1,9	Okeanija	1,6
Okeanija	1,4	Azija	1,5	Afrika	1,2	Okeanija	1,4	Srednja i južna Ameri	1,5	EU	1,5	EU	1,6	EU	1,8	EU	1,6
Azija	1,4	Okeanija	1,5	Azija	1,2	Srednja i južna Ameri	1,1	EU	1,5	Srednja i južna Ameri	1,4	Azija	1,1	Azija	1,8	Srednja i južna Ameri	1,5
Srednja i južna Ameri	1,1	Srednja i južna Ameri	1,1	Srednja i južna Ameri	1,0	Azija	1,0	Azija	1,1	Azija	1,1	Srednja i južna Ameri	1,0	Okeanija	1,5	Azija	1,1
Prosjek USK	1,6	Prosjek USK	1,6	Prosjek USK	1,6	Prosjek USK	1,6	Prosjek USK	1,6	Prosjek USK	1,6	Prosjek USK	1,8	Prosjek USK	1,9	Prosjek USK	1,7